

ANÁLISE DE RANGE | O GUIA DEFINITIVO

ANÁLISE DE RANGE



O GUIA DEFINITIVO
por Gabriel Fagundes

SUMÁRIO

SUMÁRIO	1
1- APRESENTAÇÃO	3
2- INTRODUÇÃO	4
3- PRINCÍPIOS BÁSICOS DO POKER	5
3.1 - Jogo de Informação	5
3.2 - Jogo de Lógica	5
3.3 - Jogo de Pessoas	6
4 - PRINCIPAIS ERROS NA DEFINIÇÃO DE RANGE	7
4.1- Acreditar que é possível adivinhar a mão dos adversários	7
4.2- Colocar os oponentes em apenas uma mão específica	7
4.3- Pensar em um range curto de mãos pré-flop	7
4.4- Não saber contra quem está jogando	7
4.5- Não Pensar no Longo Prazo	8
4.6- Não adaptar os ranges versus Donk e Reg	8
5 - ENTENDENDO O RANGE	9
5.1 - Range	9
5.2 - Quais as vantagens de Pensar em Range?	10
5.2.1 - Simplificar as ações pós-flop	10
5.2.2 - Cometer Menos Erros	11
5.2.3 - Aumenta a Efetividade dos Blefes	11
6 - FATORES ESSENCIAIS PARA VOCÊ PENSAR EM RANGE	12
6.1- Análise do SPOT completo	12
6.2- Posição	12
6.3- Stack	12
6.4- Fase do Torneio	12
6.5- Ação	12
6.6- Stats	13

6.7- Quantidade de Jogadores.....	13
6.8- Estilo do Oponente.....	13
6.9- Níveis de Pensamento / MetaGame.....	13
6.10- Histórico entre Hero e Vilão	15
6.11- Tilt.....	15
6.12- Outros.....	16
7 - DEFININDO RANGE NA PRÁTICA.....	17
7.1 - Street a street.....	17
8 - CASES PRÁTICOS - ANÁLISES DE MÃOS REAIS	18
8.1 - ANÁLISE #1 - Torneio \$4,4 [2R1A] - 5k GTD no Poker Stars	18
8.2 - ANÁLISE #2 - Torneio \$5,5 [1R1A] - 4k GTD no Poker Stars	25
8.3 - ANÁLISE #3 - Torneio São Paulo Poker Fest - SPF 120k	33
8.4 - ANÁLISE #4 - Mesa Final - Circuito Serrano de poker por equipes.	37
8.5 - ANÁLISE #5 - Torneio SNG \$2,5 90 players no Poker Stars.....	41
OPORTUNIDADE ESPECIAL.....	45

1- APRESENTAÇÃO

Primeiramente, antes de adentrar ao tema principal deste e-book, eu gostaria de contar um pouco da minha trajetória no poker. Chamo-me Gabriel Fagundes, tenho 22 anos, sou graduado em Ciência da Computação e vocês podem me encontrar nos feltros do PokerStars pelo nome de FactorBR.

Sou idealizador do site www.grinderstyle.com.br, do canal [Grinder Style no YouTube](#) e um dos fundadores do [Evolution Poker Team](#). Conheci o poker na época da faculdade juntamente com alguns amigos. No início era apenas um jogo de cartas para que nós passássemos o tempo. Mais tarde fui descobrindo que o poker poderia ser bem mais do que isso. Fui atrás de informação e comprei os primeiros livros sobre o jogo. Assinei algumas escolas online e pronto. A paixão pelo jogo já era enorme e a busca por conhecimento maior ainda.

Foi entre o fim de 2012 e início de 2013 que dei início ao meu primeiro coaching. Fiz parte da primeira turma do Caio Pessagno, Team Pro Online do Poker Stars. Alguns meses depois, segui o meu treinamento com Thiago Decano (campeão mundial no poker online em 2009 e campeão mundial de poker na WSOP em 2015) e rapidamente recebi a notícia de que tinha sido selecionado para o Akkari Team Micro, onde tive a oportunidade de ter aulas com André Akkari (Campeão WSOP), Leonardo Bueno, Headao, e contato com outros top players.

Após o encerramento da turma, fui indicado para uma parceria com o Steal Team que durou praticamente todo o ano de 2014, tendo também diversos treinamentos com João Bauer (Campeão Brasileiro de Poker - 2015). Em 2015 tive a oportunidade de integrar o Bedias Team por 7 meses onde adquiri também grande experiência e atualmente jogo por minha própria conta.

2- INTRODUÇÃO

Agora, deixando as apresentações de lado, vamos ao que interessa. Durante toda a minha trajetória sempre busquei orientar e ajudar jogadores iniciantes com meu conhecimento. O canal Grinder Style no YouTube somado ao meu antigo pessoal já foi assistido mais de 40.000 vezes, a fanpage possui mais de 6.000 seguidores, mais de 150 jogadores treinados, mais de 100 vídeos disponibilizados gratuitamente na internet, 3 e-books gratuitos incluindo esse aqui que você está lendo e semanalmente quase 5 mil pessoas recebem meu conteúdo por e-mail.

E com toda a minha experiência somado a esse material consegui identificar alguns dos principais problemas e dificuldades dos jogadores iniciantes e intermediários. E, ao me procurarem, é justamente sobre o assunto deste e-book que mais surge dúvidas: Análise de Range;

Espero contribuir na (r)evolução do seu jogo através deste material que foi preparado especialmente pra levar seu jogo à um outro patamar..

Se você chegou até aqui é bem provável que esteja no caminho certo para o próximo nível, portanto aproveite todos os conceitos abordados além das 5 análises práticas de mãos reais que mostram exatamente cada linha de raciocínio e todo pensamento por trás de cada ação.

Boa leitura!

3- PRINCÍPIOS BÁSICOS DO POKER

3.1 - JOGO DE INFORMAÇÃO

O Poker em sua essência nada mais é do que um jogo de informação. De fato, quanto mais informação você capturar e usar em uma mesa, melhor você jogará. Em contrapartida, quanto menos informação você capturar e utilizar, pior você tende a jogar. Claro que no início de nossa jornada no poker o jogo não passa de um hobby como outro qualquer. Termos técnicos, ferramentas, ranges do nosso oponente, imagem na mesa... Tudo isso não faz o menor sentido pra nós. Mas com o passar do tempo esse tipo de pensamento é mais do que essencial. É indispensável!

Em uma mesa de poker estamos a todo momento trocando informações com nossos oponentes. Quando você aplica uma continuation bet está tentando dizer alguma coisa para o seu adversário. E o mesmo vale quando esse vilão dá call ou um check-raise. Nada mais é do que uma "conversa" entre dois jogadores. Fator essencial para definição de range.

3.2 - JOGO DE LÓGICA

Todas as suas ações no poker tem que fazer sentido. Não existe a possibilidade de você aplicar uma 3-bet sem saber o "porque" de estar fazendo. Não se pode dar qualquer call sem ter a real noção do motivo principal disso.

Diariamente recebo inúmeras mãos para análise e um dos maiores questionamentos dos jogadores é sobre as jogadas que não deram certo. Um blefe que não passou ou um call que estava perdendo e deveria ter dado fold. E eu sempre respondo a mesma coisa: "falta contar uma história na sua jogada".

Não existe nada mais intrigante e que faz as pessoas entenderem as coisas de forma mais fácil e simples do que uma história. Isso vale para qualquer área da sua vida. Se você está tentando convencer alguém a fazer algo que você queira, conte uma história com argumentos persuasivos e tudo ficará mais fácil.

Talvez você seja pai, talvez não, mas o que normalmente se faz para seu(s) filho(s) dormirem? As vezes uma canção de ninar e outras tantas histórias em quadrinhos, contos, fábulas, entre outros.

No poker é a mesma coisa. Você deve contar uma história completa para seu oponente com início, meio e fim e ele deve entender perfeitamente o que você quer dizer.

Quando respondo esse tipo de dúvida eu não me aprofundo muito. Pois quero sempre saber a linha de raciocínio de quem enviou para poder dar uma dica à altura e corrigir o problema no pensamento do aluno. Só que o grande problema é que na maior parte das vezes quem fez a jogada não sabe explicá-la. E aí eu termino a minha mensagem: "Se nem você sabe o que está fazendo, como quer que seu oponente entenda aquilo que você faz?".

Não existe a possibilidade de blefar determinada situação e fazer seu oponente dar fold com uma mão melhor se você que faz a jogada não entende aquilo que está fazendo.

Entender a lógica das ações no poker é primordial para pensar em ranges.

3.3 - JOGO DE PESSOAS

Um dos maiores erros que já li ou ouvi na minha vida é que poker é um jogo de baralho, de azar, de fichas, etc. Nada disso!

O poker nada mais é que um jogo de pessoas. Tirando as vezes que você está jogando Governor Of Poker, seus adversários sempre são seres humanos. Não é o computador, a casa ou a banca que está lhe enfrentando.

São pessoas que assim como eu e você possuem pele, carne, osso e cérebro. E por isso cada uma delas pensa, age, fala, absorve informação, entende... tudo isso de maneira diferente.

Então, como é que devemos jogar contra cada uma delas? Depende! E isso é o mais interessante no poker. O Zezinho da esquina joga de uma maneira diferente do João do açougue, que joga diferente de você, que joga diferente do Daniel Negreanu e que joga diferente do Phil Ivey.

E é seu papel como jogador de poker se adaptar contra cada uma dessas pessoas. Todos os ranges são diferentes!

Esses são os 3 princípios básicos do poker. Aqueles que devem nortear toda a sua linha de raciocínio dentro do jogo. Entenda-os como a essência do poker para começar um pensamento avançado daqui pra frente.

Está pronto? Então, vamos juntos!

4 - PRINCIPAIS ERROS NA DEFINIÇÃO DE RANGE

4.1- ACREDITAR QUE É POSSÍVEL ADIVINHAR A MÃO DOS ADVERSÁRIOS

Você nunca vai ter certeza da mão que seu oponente poderá ter numa determinada situação. A primeira coisa que você deve fazer é mudar esse pensamento e entender que é impossível saber quais as cartas do oponente.

Na verdade nós vamos supor que o vilão tenha alguma das combinações de mãos que acreditamos fazer sentido naquele spot específico. Adivinhar é humanamente impossível, mas nós podemos chegar bem perto da exatidão.

4.2- COLOCAR OS Oponentes em APENAS UMA MÃO ESPECÍFICA

Normalmente, se pegarmos um jogador randômico e pedir para ele definir o range de um oponente em um flop com duas cartas do mesmo naipe, provavelmente a primeira coisa que ele vai responder é: "Ele tem flush draw!".

Como assim ele tem flush draw? Tirando o fato de que você viu a carta dele, não existe possibilidade de afirmar que ele tem exatamente essa mão.

Ele pode ter o flush draw? Sim. Mas também existe uma série de outras combinações de mãos que esse mesmo vilão jogaria da mesma forma.

Portanto, não podemos pensar apenas no flush draw, ou apenas na sequência, ou qualquer outra mão específica. E sim, pensar em todas as combinações de mãos possíveis que ele pode ter.

4.3- PENSAR EM UM RANGE CURTO DE MÃOS PRÉ-FLOP

Você nunca pode incluir combinações de mãos no range do seu oponente pós-flop. Só existe a possibilidade de eliminar as mãos. Esse é um erro muito comum. "Aah, não sei se ele dá call com 22 até o 99 ou até o TT". Se está na dúvida, mantenha o TT, pois lá na frente você poderá consertar e ajustar o range do seu oponente.

Nessa situação é melhor pecar pelo excesso do que pela falta.

4.4- NÃO SABER CONTRA QUEM ESTÁ JOGANDO

É papel fundamental de um bom jogador de poker saber exatamente contra quem está jogando. Poker tem um diferencial de outros jogos, pois ele é um jogo de pessoas. Você não está jogando contra o computador, a casa, a banca e sim, enfrentando pessoas, seres humanos. E essas pessoas possuem pensamentos e

formas de agir diferentes uma das outras. Se você quiser ter sucesso jogando contra elas é melhor que saiba exatamente onde cada uma delas se encontra.

4.5- NÃO PENSAR NO LONGO PRAZO

A lucratividade da sua jogada muitas vezes não tratá resultados hoje. Todas as nossas decisões devem ser pautadas no longo prazo. Isso acontece quando olhamos nossa quantidade de mãos jogadas, 100.000 mãos e chegamos a conclusão que estamos lucrativos. Ou então procurando no sharkscope, numa amostragem de 10 mil jogos, seu gráfico está positivo ou negativo?

Todas as vezes que pensar em tomar uma decisão se fala a seguinte pergunta: "Se eu jogar essa mão ou semelhante da mesma maneira outras mil vezes, será lucrativo ou deficitário?"

4.6- NÃO ADAPTAR OS RANGES VERSUS DONK E REG

Cada tipo de pessoa terá conceitos diferentes, ações, conclusões, fontes de informação... tudo diferente. A linha de raciocínio de um jogador regular é completamente oposta a de um jogador muito fraco. E você vai jogar da mesma maneira contra essas duas figuras?

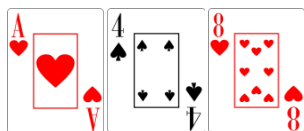
5 - ENTENDENDO O RANGE

5.1 - RANGE

Palavra muito comum no mundo do poker. Mas a aplicação desse conceito, que é bastante abstrato e não existe uma fórmula mágica, é a maior dificuldade entre os jogadores.

Range, basicamente, se refere aos grupos de mãos que nosso oponente pode ter em determinada situação. É muito importante que daqui pra frente você pense sempre em grupos e não apenas uma ou duas mãos específicas.

A maior parte dos jogadores ao colocarem seus oponentes em range acabam cometendo o equívoco de pensar apenas nas mãos mais óbvias. Imagine o board abaixo:



Supondo que aplicamos um raise pré-flop, o big blind deu call e o flop foi esse. Qual o range do meu oponente?

A esmagadora maioria dos jogadores iniciantes tende a colocar, imediatamente, os oponentes em um flush draw. Quando na verdade a melhor maneira de pensar nessa possibilidade era também colocar nesse mesmo range a possibilidade de top pairs, pares médios, dois pares, trincas, broca, além das combinações de mãos que não acertaram em nada o board.

Pensar em range é nosso papel como jogador de poker a todo instante. Não existe poker sem range. Se você não o faz está jogando qualquer outro jogo, menos poker. Na verdade estará sempre tentando adivinhar o que seu adversário tem. Porém, isso é humanamente impossível.

A técnica de range é utilizada para chegar o mais próximo possível de realmente descobrir o que nosso oponente tem. Mas essa sempre será uma suposição e não uma certeza.

Portanto, não subestime o poder desse conhecimento. É dominando este conceito que separa-se os homens dos meninos dentro do poker ou os lucrativos dos deficitários. E você, quem deseja ser?

5.2 - QUAIS AS VANTAGENS DE PENSAR EM RANGE?

No início da minha carreira no poker eu não fazia a mínima ideia do que se tratava o tal do "range". Somente depois de muito tempo é que fui conhecer e começar a entender tudo isso de forma mais profunda.

Confesso que não foi uma tarefa fácil. Mas caso eu tivesse começando minha jornada hoje esse seria o principal assunto no qual eu dedicaria meu tempo.

Range, juntamente com alguns poucos conceitos, é que formam a essência do poker. Dominando essa arte você praticamente "zera" o jogo e consegue enfrentar qualquer jogador do mundo inteiro.

E quais são os reais motivos para pensar nisso?

5.2.1 - SIMPLIFICAR AS AÇÕES PÓS-FLOP

Supondo que você não pensa em range, quando um jogador dá raise em determinada posição pré-flop e você paga essa aposta tendo ATo, você está dando call simplesmente por ter AT, ou seja, baseado única e exclusivamente no valor da sua mão.

Dessa forma no pós flop você não terá a menor noção de quais as possibilidades do seu adversário. Você não vai entender o que seu oponente pode fazer. Isso acontece porque você não o colocou em um range específico. Agora suas ações serão bastante complicadas. Você está agora da mesma forma que um cego em um tiroteio, sem saber de onde as balas vem e para onde você pode ir.

Quando nós definimos range conseguimos antecipar algumas decisões. Como assim?

Imagine que seu oponente tenha dado raise de middle position e você tenha duas cartas qualquer. Você está no botão pensando em dar call e acredita que ele tenha XYZ pré-flop.

A partir do momento que abrir o flop teremos informações instantâneas. Se vier ABC você vai jogar de uma forma contra esse jogador sabendo que o board não acerta em nada o range dele.

Numa outra situação quando o flop vier XYW, faz mais sentido ele ter valor nesse board. E neste caso jogaremos de maneira completamente diferente.

Portanto, ao pensar em range, conseguimos descobrir qual flop é bom para o vilão, qual board é bom pra você, qual textura não ajuda ninguém e assim por diante.

5.2.2 - COMETER MENOS ERROS

Como vimos no item anterior a partir do momento que sabemos exatamente o que nosso oponente pode ter, em algumas situações mesmo tendo uma mão com valor relativamente forte, podemos dar um bom fold. Quando na verdade, se não tivéssemos pensado em nada, provavelmente perderíamos algumas fichas.

Logo, se você antecipa as ações dos seus oponentes, conseqüentemente cometerá menos erros.

5.2.3 - AUMENTA A EFETIVIDADE DOS BLEFES

Se você está lendo esse ebook e acredita que blefar no poker é apenas digitar qualquer número no software de poker ou pegar uma pilha de fichas no live e colocar no pano, sinto te dizer mas você está no caminho errado.

Você tem que saber exatamente o que você quer que seu oponente dê fold, além de ter uma certa ideia do que de fato esse jogador é capaz de foldar.

Diariamente recebo centenas de emails de jogadores dizendo: "Gabriel, dá uma olhada nessa mão aqui e me diz onde eu errei.". Aí vou olhar o spot e antes de enviar minha opinião eu pergunto a linha de raciocínio que o jogador teve para tomar aquelas decisões.

E, na grande maior parte das vezes, os jogadores não sabem explicar o que fizeram. Então, a minha resposta basicamente é: "Se nem você sabe o que está fazendo, se você não consegue me explicar o que fez, como é que seu oponente vai entender o que você quer?". Impossível jogar poker dessa maneira, cheio de "achismos" e adivinhações, quissá fazer nossos oponentes darem fold. Isso faz sentido pra você?

6 - FATORES ESSENCIAIS PARA VOCÊ PENSAR EM RANGE

6.1- ANÁLISE DO SPOT COMPLETO

Para que você tome uma decisão ou consiga chegar a uma conclusão específica sobre o range do seu oponente no river, não pode simplesmente analisar o spot nessa última street. É indispensável que você tenha todas as informações sobre o histórico da mão, ou seja, o que aconteceu pré-flop que pode influenciar nos ranges do river? E no flop e turn? Sem essas informações é praticamente impossível tomar boas decisões.

6.2- POSIÇÃO

Range de cada jogador muda completamente de acordo com as posições da mesa. O João abre um range X do UTG, mas não abre o mesmo range do Button. O mesmo vale para o José que pode ter um range muito mais amplo que o João para ambas as posições. Entenda o que cada posição significa dentro de uma gama de mãos e utilize isso a seu favor.

6.3- STACK

Os stacks influenciam diretamente nos ranges de cada jogador. É absolutamente diferente dar call em um raise do UTG quando o vilão tem 13 big blinds e vai allin do que quando tem 80 big blinds.

O mesmo vale para todas as outras posições. O meu range muda completamente quando estou abrindo do meio da mesa deepstack do que quando estou aplicando raise do botão com stack curto.

6.4- FASE DO TORNEIO

Se você joga poker da mesma maneira desde a primeira mão do torneio até o momento em que você é eliminado, você está jogando de forma errada. Para cada fase do torneio existe uma estratégia diferente a ser utilizada e é papel de um bom jogador de poker saber o momento certo de mudar a marcha ou de retroceder.

6.5- AÇÃO

Ação diz respeito a exatamente "o que" os jogadores fizeram. Pré-flop foi raise/call ou raise/3-bet/call. E no flop? Check/raise, check/call ou check/check. Isso vai mudar completamente a forma como você pretende jogar sua mão.

6.6- STATS

Quais são as estatísticas disponíveis do seu oponente? Roubar um blind de determinado jogador pode ser bom porque você observou no seu software de apoio que ele não joga uma mão há 23 rodadas. Logo, a chance de não jogar mais uma vez é enorme. Isso muda quando as stats do jogador estão alteradas e ele já jogou a última mão e você combinou essa informação com o VPIP e PFR raise deste jogador que está em 32/27.

6.7- QUANTIDADE DE JOGADORES

Existe uma diferença enorme entre jogar poker numa mesa com 9 jogadores e outra com 6. Nesse mesmo pensamento, podemos concluir que também existe essa mesma diferença de um 6 handed para um headsup.

6.8- ESTILO DO Oponente

Saber exatamente quem é o seu oponente vai lhe dizer como você deve interpretar todas as outras informações. Um jogador muito tight tende a combinar muito bem com estatísticas de jogar poucas mãos. Um jogador que paga muito pra ver flop vai combinar exatamente com um VPIP alto e um PFR baixo. Se você conseguir unir todas essas informações estará dando um passo muito largo e à frente de mais de 90% dos jogadores.

Descubra qual o estilo, as tendências e principais erros dos seus oponentes. Sempre os tire de sua zona de conforto.

6.9- NÍVEIS DE PENSAMENTO / METAGAME

Níveis de pensamento é, com certeza, a maior dificuldade aqui. Você saber exatamente o que seu oponente está pensando não deve ser uma tarefa fácil, mas é essencial.

Esse conceito quer dizer que cada jogador possui um nível de raciocínio e entendimento das jogadas diferente um do outro. Veja a tabela a seguir:

Nível	Pensamento
0	Joga apenas o valor das cartas que possui

1	Pensa aquilo que o oponente pode ter
2	Pensa aquilo que o oponente acha que ele tem
3	Pensa aquilo que o oponente acha, que ele acha, que o oponente tem
???	???

Isto quer dizer que aquele jogador que se encontra no nível 0, o nível de pensamento dele é limitado a jogar somente aquilo que ele tem na mão. Ele joga apenas o valor de suas cartas. Se tem ou acertou algo continua, se não fold.

Já o nível 1 é aquele que consegue pensar, mesmo que de forma básica, aquilo que o oponente pode ter. Ou seja, ele já consegue associar um range para determinado oponente.

O nível 2 é um pouco mais avançado. O jogador já pensa e entende aquilo que o seu adversário acha sobre o jogo dele.

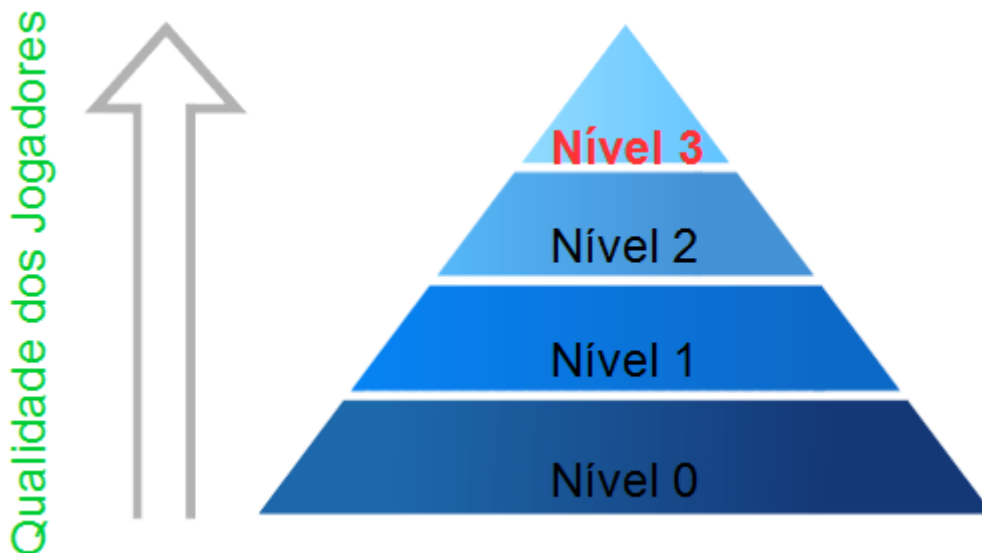
Um dos níveis mais avançados é o 3. O jogador realmente se coloca no lugar do seu adversário e pensa aquilo que o oponente acha que ele acha que o oponente tem.

Primeiramente parece um tanto complicado, mas ao começar a entender os aspectos básicos deste raciocínio e aos poucos tudo fica mais claro.

O que posso sugerir é que você tente estar sempre um passo a frente do seu adversário. Dessa forma no longo prazo você nunca perde pra ele.

Vale ressaltar também que o nível 0 é onde a maior parte dos jogadores de poker do mundo inteiro se encontram. E quanto maior o nível de pensamento de um jogador, melhor ele tende a ser. E esses níveis podem até ser maiores do que o 3, eles podem chegar a 4, 5, 6 e daí em diante. Tudo depende da situação.

Observe o quadro abaixo e isso fica mais fácil:



6.10- HISTÓRICO ENTRE HERO E VILÃO

Que tipo de informação de outros torneios ou mãos você tem sobre seu oponente? O que o seu oponente sabe sobre você de acordo com as últimas mãos jogadas entre vocês?

Será que o fato de o seu oponente ter visto uma situação onde você aplicou uma 3-bet pré-flop, apostou no flop, deu o segundo tiro no turn e mais uma bomba no river por blefe muda de alguma maneira a imagem que ele tem de você?

Se existe essa possibilidade, do passado entre você e determinado jogador influenciar na tomada de decisão de ambos, você deve sempre levar isso em consideração.

6.11- TILT

João tem 50bb e pagou um allin pré-flop com AA de um jogador desconhecido que tinha 30bb. Infelizmente ele tinha 22 e acertou uma trinca no river.

Na mão seguinte João vai novamente allin, mas dessa vez com o restante das suas fichas, cerca de 20bb.

O fato do João ter perdido aquele AA para o 22 pode estar influenciando no range de open shove na mão seguinte.

Talvez aquela bad beat tenha o afetado tanto que ele resolveu entregar o torneio dele. Todas as vezes que um evento aleatório como esse ocorre a maior parte dos jogadores é influenciada psicologicamente, fazendo com que se estressem, percam a paciência e tomem decisões equivocadas.

Se isso realmente acontecer pode alterar completamente as possíveis mãos dos oponentes.

6.12- OUTROS

A grande verdade é que você deve levar em consideração toda e qualquer informação que você achar relevante.

Se você acredita que o Zezinho quando coça a orelha esquerda significa topo do range, ok! É você quem deve assumir a responsabilidade por essa leitura.

Range é pessoal e cada jogador deve tomar suas decisões de acordo com aquilo que ele acredita ser correto. O meu range é diferente do seu, que vai ser diferente do André Akkari, que também é diferente do Daniel Negreanu que será diferente de todo mundo.

7 - DEFININDO RANGE NA PRÁTICA

7.1 - STREET A STREET

A melhor maneira de você pensar no range do seu oponente definitivamente não é tentando resolver tudo logo nos primeiros segundos de pensamento.

Tudo acontece passo a passo. Não se pode pensar no turn, sem ter passado pelo pré-flop. E o que acontece é que muita gente comete dois tipos de erro: ou atropela e tenta logo adivinhar a mão do adversário, ou imagina uma situação muito improvável para as próximas rodadas de apostas, como por exemplo que o oponente vá acertar uma broca.

Por isso, o que sempre devemos pensar é street a street, passo a passo. Definir inicialmente um range pré-flop e este será o range no qual você trabalhará durante toda a mão.

Em seguida, principalmente baseado nas ações você deverá restringir, ou seja, eliminar algumas combinações de mãos que seu oponente não pode ter. E a mesma coisa para o turn e o river, caso seja necessário.

Você está gostando desse e-book sobre Análise de Range? Então clique aqui e junte-se a mais de 104 jogadores no [Curso Descomplicando o Poker](#).

8 - CASES PRÁTICOS - ANÁLISES DE MÃOS REAIS

8.1 - ANÁLISE #1 - TORNEIO \$4,4 [2R1A] - 5K GTD NO POKER STARS

Blinds são 3k/6k. Para visualizar a mão no boomplayer é só [clique aqui](#).

PRÉ-FLOP: Player 8 (Stack 300k ou 50bb) no HJ abre raise para 15k. A primeira informação relevante que podemos obter é quanto ao size bet que nosso oponente utiliza pré-flop. Num estágio tão avançado do torneio suponho que um bom jogador neste caso daria um raise bem menor, mais próximo a 2x. Logo já posso presumir que este é um jogador fraco.

Todos dão fold até o Hero, FactorBR (Stack 23bb), no small blind que tem KsKc. Aqui vamos analisar as principais possibilidades.

Obviamente que não existe a menor possibilidade de dar fold nesse spot. A dúvida é: flat, 3-bet ou allin.

Vamos por eliminação. Sabendo que este tende a ser um jogador fraco, caso eu vá allin acredito que ele vá dar fold com muitas combinações de mãos que, na verdade, eu quero que continuem. Por este principal motivo acho o allin muito over, exagerado.

O call poderia até ser uma jogada razoável se este fosse um jogador com outro perfil. Talvez se tivesse informação que ele era bastante agressivo, mesmo não acertando o flop, o call seria a melhor alternativa pois ele poderia continuar colocando dinheiro mesmo sem mãos de valor.

O meu intuito é construir um pote interessante desde o pré-flop e jogar pelo meu stack inteiro. Mas como ele é um player fraco e muitas vezes vai desligar pós flop caso não acerte nada, dando apenas call estaria deixando de extrair valor da minha mão.

Aplicando uma 3-bet aqui eu tenho diversos pontos a favor. Ainda consigo manter no range do meu oponente diversas combinações de mãos que ainda estou dominando, obtenho a agressividade da mão, enfrento um oponente fraco, além de construir um pote muito interessante para as próximas streets.

Vamos ver a diferença entre os ranges:

Range que o vilão dá raise pré-flop (antes da 3-bet)

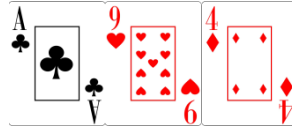
AA ₆	AK ₄	AQ ₄	AJ ₄	AT ₄	A9 ₄	A8 ₄	A7 ₄	A6 ₄	A5 ₄	A4 ₄	A3 ₄	A2 ₄
AK ₁₂	KK ₆	KQ ₄	KJ ₄	KT ₄	K9 ₄	K8 ₄	K7 ₄	K6 ₄	K5 ₄	K4 ₄	K3 ₄	K2 ₄
AQ ₁₂	KQ ₁₂	QQ ₆	QJ ₄	QT ₄	Q9 ₄	Q8 ₄	Q7 ₄	Q6 ₄	Q5 ₄	Q4 ₄	Q3 ₄	Q2 ₄
AJ ₁₂	KJ ₁₂	QJ ₁₂	JJ ₆	JT ₄	J9 ₄	J8 ₄	J7 ₄	J6 ₄	J5 ₄	J4 ₄	J3 ₄	J2 ₄
AT ₁₂	KT ₁₂	QT ₁₂	JT ₁₂	TT ₆	T9 ₄	T8 ₄	T7 ₄	T6 ₄	T5 ₄	T4 ₄	T3 ₄	T2 ₄
A9 ₁₂	K9 ₁₂	Q9 ₁₂	J9 ₁₂	T9 ₄	99 ₆	98 ₄	97 ₄	96 ₄	95 ₄	94 ₄	93 ₄	92 ₄
A8 ₁₂	K8 ₁₂	Q8 ₁₂	J8 ₁₂	T8 ₄	98 ₄	88 ₆	87 ₄	86 ₄	85 ₄	84 ₄	83 ₄	82 ₄
A7 ₁₂	K7 ₁₂	Q7 ₁₂	J7 ₁₂	T7 ₄	97 ₄	87 ₄	77 ₆	76 ₄	75 ₄	74 ₄	73 ₄	72 ₄
A6 ₁₂	K6 ₁₂	Q6 ₁₂	J6 ₁₂	T6 ₄	96 ₄	86 ₄	76 ₄	66 ₆	65 ₄	64 ₄	63 ₄	62 ₄
A5 ₁₂	K5 ₁₂	Q5 ₁₂	J5 ₁₂	T5 ₄	95 ₄	85 ₄	75 ₄	65 ₄	55 ₆	54 ₄	53 ₄	52 ₄
A4 ₁₂	K4 ₁₂	Q4 ₁₂	J4 ₁₂	T4 ₄	94 ₄	84 ₄	74 ₄	64 ₄	54 ₄	44 ₆	43 ₄	42 ₄
A3 ₁₂	K3 ₁₂	Q3 ₁₂	J3 ₁₂	T3 ₄	93 ₄	83 ₄	73 ₄	63 ₄	53 ₄	43 ₄	33 ₆	32 ₄
A2 ₁₂	K2 ₁₂	Q2 ₁₂	J2 ₁₂	T2 ₄	92 ₄	82 ₄	72 ₄	62 ₄	52 ₄	42 ₄	32 ₄	22 ₆

FactorBR aplica um reraise para \$36,710 fichas e o oponente dá call criando um pote no flop de \$85.420.

Range que o vilão dá call no reraise (depois da 3-bet)

AA ₆	AK ₄	AQ ₄	AJ ₄	AT ₄	A9 ₄	A8 ₄	A7 ₄	A6 ₄	A5 ₄	A4 ₄	A3 ₄	A2 ₄
AK ₁₂	KK ₆	KQ ₄	KJ ₄	KT ₄	K9 ₄	K8 ₄	K7 ₄	K6 ₄	K5 ₄	K4 ₄	K3 ₄	K2 ₄
AQ ₁₂	KQ ₁₂	QQ ₆	QJ ₄	QT ₄	Q9 ₄	Q8 ₄	Q7 ₄	Q6 ₄	Q5 ₄	Q4 ₄	Q3 ₄	Q2 ₄
AJ ₁₂	KJ ₁₂	QJ ₁₂	JJ ₆	JT ₄	J9 ₄	J8 ₄	J7 ₄	J6 ₄	J5 ₄	J4 ₄	J3 ₄	J2 ₄
AT ₁₂	KT ₁₂	QT ₁₂	JT ₁₂	TT ₆	T9 ₄	T8 ₄	T7 ₄	T6 ₄	T5 ₄	T4 ₄	T3 ₄	T2 ₄
A9 ₁₂	K9 ₁₂	Q9 ₁₂	J9 ₁₂	T9 ₄	99 ₆	98 ₄	97 ₄	96 ₄	95 ₄	94 ₄	93 ₄	92 ₄
A8 ₁₂	K8 ₁₂	Q8 ₁₂	J8 ₁₂	T8 ₄	98 ₄	88 ₆	87 ₄	86 ₄	85 ₄	84 ₄	83 ₄	82 ₄
A7 ₁₂	K7 ₁₂	Q7 ₁₂	J7 ₁₂	T7 ₄	97 ₄	87 ₄	77 ₆	76 ₄	75 ₄	74 ₄	73 ₄	72 ₄
A6 ₁₂	K6 ₁₂	Q6 ₁₂	J6 ₁₂	T6 ₄	96 ₄	86 ₄	76 ₄	66 ₆	65 ₄	64 ₄	63 ₄	62 ₄
A5 ₁₂	K5 ₁₂	Q5 ₁₂	J5 ₁₂	T5 ₄	95 ₄	85 ₄	75 ₄	65 ₄	55 ₆	54 ₄	53 ₄	52 ₄
A4 ₁₂	K4 ₁₂	Q4 ₁₂	J4 ₁₂	T4 ₄	94 ₄	84 ₄	74 ₄	64 ₄	54 ₄	44 ₆	43 ₄	42 ₄
A3 ₁₂	K3 ₁₂	Q3 ₁₂	J3 ₁₂	T3 ₄	93 ₄	83 ₄	73 ₄	63 ₄	53 ₄	43 ₄	33 ₆	32 ₄
A2 ₁₂	K2 ₁₂	Q2 ₁₂	J2 ₁₂	T2 ₄	92 ₄	82 ₄	72 ₄	62 ₄	52 ₄	42 ₄	32 ₄	22 ₆

FLOP



Esse é um board muito seco, onde na grande maioria das vezes o meu oponente nunca vai ter acertado nada.

O vilão, provavelmente, deve acreditar que o meu range de 3-bet se encaixa perfeitamente nesse flop com A.

Então, baseado nesses dois fatores caso eu aplique uma continuation bet eu faria o vilão dar fold na maior parte do seu range.

Porém, eu tenho KK que neste caso é uma mão com bastante valor e potencial. Não é porque apareceu um A no flop que a mão já está perdida.

Vamos analisar os seguintes cenários:

Range do Vilão Versus Continuation Bet

AA	AKs	AQs ₄	AJs ₄	ATs ₄	A9s ₄	A8s ₄	A7s ₄	A6s ₄	A5s ₄	A4s ₄	A3s ₄	A2s ₄
AKo	KK	KQs	KJs	KTs	K9s	K8s	K7s	K6s	K5s	K4s	K3s	K2s
AQo ₁₂	KQo	QQ	QJs	QTs	Q9s	Q8s	Q7s	Q6s	Q5s	Q4s	Q3s	Q2s
AJo ₁₂	KJo	QJo	JJ ₆	JTs	J9s	J8s	J7s	J6s	J5s	J4s	J3s	J2s
ATo ₁₂	KTs	QTo	JTs	TT ₆	T9s	T8s	T7s	T6s	T5s	T4s	T3s	T2s
A9o ₁₂	K9s	Q9s	J9s	T9s	99 ₆	98s	97s	96s	95s	94s	93s	92s
A8o ₁₂	K8s	Q8s	J8s	T8s	98s	88	87s	86s	85s	84s	83s	82s
A7o ₁₂	K7s	Q7s	J7s	T7s	97s	87s	77	76s	75s	74s	73s	72s
A6o	K6s	Q6s	J6s	T6s	96s	86s	76s	66	65s	64s	63s	62s
A5o	K5s	Q5s	J5s	T5s	95s	85s	75s	65s	55	54s	53s	52s
A4o	K4s	Q4s	J4s	T4s	94s	84s	74s	64s	54s	44 ₆	43s	42s
A3o	K3s	Q3s	J3s	T3s	93s	83s	73s	63s	53s	43s	33	32s
A2o	K2s	Q2s	J2s	T2s	92s	82s	72s	62s	52s	42s	32s	22

Range do Vilão Versus Check

AA	AKs	AQs ₄	AJs	ATs ₄	A9s ₄	A8s ₄	A7s ₄	A6s	A5s	A4s ₄	A3s	A2s
AKo	KK	KQs ₄	KJs ₄	KTs ₄	K9s ₄	K8s ₄	K7s	K6s	K5s	K4s	K3s	K2s
AQo ₁₂	KQo ₁₂	QQ	QJs ₄	QTs ₄	Q9s ₄	Q8s ₄	Q7s	Q6s	Q5s	Q4s	Q3s	Q2s
AJo	KJo ₁₂	QJo ₁₂	JJ ₆	JTs ₄	J9s ₄	J8s ₄	J7s	J6s	J5s	J4s	J3s	J2s
ATo ₁₂	KTo ₁₂	QTo ₁₂	JTo ₁₂	TT ₆	T9s ₄	T8s ₄	T7s	T6s	T5s	T4s	T3s	T2s
A9o ₁₂	K9o	Q9o	J9o	T9o	99 ₆	98s ₄	97s	96s	95s	94s	93s	92s
A8o ₁₂	K8o	Q8o	J8o	T8o	98o	88 ₆	87s	86s	85s	84s	83s	82s
A7o ₁₂	K7o	Q7o	J7o	T7o	97o	87o	77 ₆	76s	75s	74s	73s	72s
A6o	K6o	Q6o	J6o	T6o	96o	86o	76o	66 ₆	65s	64s	63s	62s
A5o	K5o	Q5o	J5o	T5o	95o	85o	75o	65o	55 ₆	54s	53s	52s
A4o	K4o	Q4o	J4o	T4o	94o	84o	74o	64o	54o	44	43s	42s
A3o	K3o	Q3o	J3o	T3o	93o	83o	73o	63o	53o	43o	33 ₆	32s
A2o	K2o	Q2o	J2o	T2o	92o	82o	72o	62o	52o	42o	32o	22 ₆

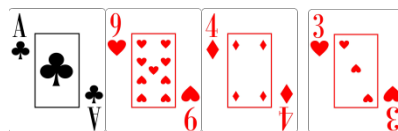
Analisando dessa forma você pode perceber que quando aposto nesse board o vilão continua apenas com as combinações de mãos de valor que ele possui. Todo o resto que não acerta nada ele dá fold.

E quando vamos de check além de existir a possibilidade de conseguirmos um check behind por valor dele com alguns Ax, todo o range que estamos ganhando continua na mão e a possibilidade de extrair valor do nosso KK nas próximas streets aumentam, assim como a frequência de bluff dele.

Dando check nesse flop consigo esconder o valor da minha mão e como sabemos que nosso oponente é um jogador fraco ele terá um pensamento limitado a: "Ele nunca tem valor dando 3bet pré e check nesse flop".

FactorBR dá check e o vilão check behind.

TURN



O turn vem uma carta que não me assusta em absolutamente nada. Muito pelo contrário, combina ainda mais com o range do meu oponente de flush draws e aumenta o valor percebido de alguns pares que ele pode ter.

Como eu sei que agora ele nunca está me colocando no topo do range, pois acredita que eu não vou dar check nesse flop com Às, chega a hora de começar a extrair valor do KK.

Normalmente, jogadores fracos pensam no nível 0, ou seja, eles jogam apenas o valor que eles estão vendo na mão deles. Se tiver alguma coisa paga, senão folda. É simples!

Então, seguindo essa linha de raciocínio, a maior parte das mãos de valor dele apostariam no flop.

Aqui eu tenho duas possibilidades: apostar ou dar check. Acontece que todo o range do vilão que foi de check no flop, seja air total ou valor, também vai checar o turn.

Difícilmente ele aposta quando tem um 98 no turn. Ele tende a controlar o pote e tentar levar para showdown.

Porém, esse mesmo range que daria check pagaria uma aposta relativamente baixa, até porque ele acredita que eu não tenho valor dando check no flop.

FactorBR aposta \$30k num pote de \$85.420 e aqui tem algo que poucos jogadores fazem: ajuste de size bet.

Desde o pré-flop o meu intuito nessa mão era de extrair o máximo de valor possível, onde provavelmente estaria jogando pelo meu stack inteiro.

Quando eu faço um size de 30 mil num pote de 80k já sei exatamente qual será o tamanho do pote no river e qual a consequência disso.

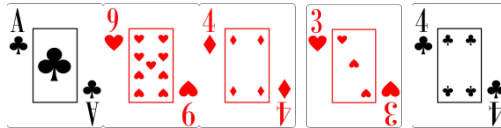
Neste caso meu objetivo era fazer uma aposta pequena para aumentar o range de call do vilão, além de construir um pote razoável que o deixasse "comitado" no river com alguns valores.

O oponente dá call.

Range de Call do Vilão no Turn

AA	AKs	AQs	AJs	ATs	A9s ₂	A8s	A7s	A6s	A5s	A4s ₂	A3s	A2s
AKo	KK	KQs ₁	KJs ₁	KTs ₁	K9s ₃	K8s ₁	K7s	K6s	K5s	K4s	K3s	K2s
AQo	KQo	QQ	QJs ₁	QTs ₁	Q9s ₃	Q8s ₁	Q7s	Q6s	Q5s	Q4s	Q3s	Q2s
AJo	KJo	QJo	JJ	JTs ₁	J9s ₃	J8s ₁	J7s	J6s	J5s	J4s	J3s	J2s
ATo	KTo	QTo	JTo	TT	T9s ₃	T8s ₁	T7s	T6s	T5s	T4s	T3s	T2s
A9o ₇	K9o	Q9o	J9o	T9o	99 ₃	98s ₃	97s	96s	95s	94s	93s	92s
A8o	K8o	Q8o	J8o	T8o	98o	88 ₆	87s	86s	85s	84s	83s	82s
A7o	K7o	Q7o	J7o	T7o	97o	87o	77 ₆	76s	75s	74s	73s	72s
A6o	K6o	Q6o	J6o	T6o	96o	86o	76o	66 ₆	65s	64s	63s	62s
A5o	K5o	Q5o	J5o	T5o	95o	85o	75o	65o	55 ₆	54s	53s	52s
A4o	K4o	Q4o	J4o	T4o	94o	84o	74o	64o	54o	44	43s	42s
A3o	K3o	Q3o	J3o	T3o	93o	83o	73o	63o	53o	43o	33 ₃	32s
A2o	K2o	Q2o	J2o	T2o	92o	82o	72o	62o	52o	42o	32o	22

RIVER



Baseado no range do vilão no river caso eu dê check ele vai apostar com pouquíssimas mãos que se resume a A9, A4, 33 e 99. Todo o resto daria check.

Mas quando eu aposto aqui e o sentimento de estar comitado com o pote faz com que ele aumente o range de call no meu bet no river. Isso acontece porque a minha história está bem contada e ele entendeu perfeitamente aquilo que eu gostaria.

Lembrando que na cabeça do meu oponente eu nunca tenho o A, nem trinca no flop. E pode ser que ele acredite que caso eu tenha um par de KK, QQ, JJ não iria de bet turn e shove river.

Por todos esses motivos não existe outra alternativa que não seja allin por valor. FactorBR vai allin de \$73k num pote de \$145.420

Range de Call do Vilão no River

AA	AKs	AQs	AJs	ATs	A9s ₂	A8s	A7s	A6s	A5s	A4s ₁	A3s	A2s
AKo	KK	KQs	KJs	KTs	K9s ₃	K8s	K7s	K6s	K5s	K4s	K3s	K2s
AQo	KQo	QQ	QJs	QTs	Q9s ₃	Q8s	Q7s	Q6s	Q5s	Q4s	Q3s	Q2s
AJo	KJo	QJo	JJ	JTs	J9s ₃	J8s	J7s	J6s	J5s	J4s	J3s	J2s
ATo	KTo	QTo	JTo	TT	T9s ₃	T8s	T7s	T6s	T5s	T4s	T3s	T2s
A9o ₇	K9o	Q9o	J9o	T9o	99 ₃	98s ₃	97s	96s	95s	94s	93s	92s
A8o	K8o	Q8o	J8o	T8o	98o	88 ₈	87s	86s	85s	84s	83s	82s
A7o	K7o	Q7o	J7o	T7o	97o	87o	77 ₆	76s	75s	74s	73s	72s
A6o	K6o	Q6o	J6o	T6o	96o	86o	76o	66	65s	64s	63s	62s
A5o	K5o	Q5o	J5o	T5o	95o	85o	75o	65o	55	54s	53s	52s
A4o	K4o	Q4o	J4o	T4o	94o	84o	74o	64o	54o	44	43s	42s
A3o	K3o	Q3o	J3o	T3o	93o	83o	73o	63o	53o	43o	33 ₃	32s
A2o	K2o	Q2o	J2o	T2o	92o	82o	72o	62o	52o	42o	32o	22

Do range que o meu oponente dá call no river estou ganhando cerca de 61,45% das vezes.

Logo a jogada é bastante lucrativa no longo prazo. Tudo isso pensando em range street a street.

Oponente dá call e apresenta 88. FactorBR puxa um belo pote.

OBS: Ajuste de size bet é um item muito importante. Pensar qual é o tamanho de aposta ideal para determinada situação o torna um jogador diferenciado. Ou seja, quando aposto no turn eu calculo exatamente qual o tamanho do pote no river e qual tende a ser o cenário da mão.

Faça isso se verá uma diferença no seu jogo!

8.2 - ANÁLISE #2 - TORNEIO \$5,5 [1R1A] - 4K GTD NO POKER STARS

Blinds são 60/120. Para visualizar a mão no boomplayer é só [clique aqui](#).

PRÉ-FLOP: A ação chega em GAP até o Hero, FactorBR (Stack 80bb), no cutoff que abre raise para 240 fichas.

O small blind (Stack 100bb+) que é um jogador profissional brasileiro muito bom dá call.

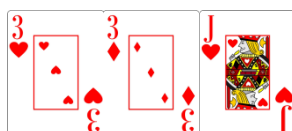
As primeiras informações a nossa disposição são o perfil do nosso oponente, stack efetivo, fase do torneio, limite, posições, ação, entre outros.

A primeira tarefa aqui é definir o range do nosso oponente que vamos trabalhar no pós-flop.

Range de Call Pré-flop do Profissional Brasileiro

AA ₆	AK _s ₄	AQ _s ₄	AJ _s ₄	AT _s ₄	A9 _s ₄	A8 _s ₄	A7 _s ₄	A6 _s ₄	A5 _s ₄	A4 _s ₄	A3 _s ₄	A2 _s ₄
AK _o ₁₂	KK ₅	KQ _s ₄	KJ _s ₄	KT _s ₄	K9 _s ₄	K8 _s ₄	K7 _s ₄	K6 _s ₄	K5 _s ₄	K4 _s ₄	K3 _s ₄	K2 _s ₄
AQ _o ₁₂	KQ _o ₁₂	QQ ₅	QJ _s ₄	QT _s ₄	Q9 _s ₄	Q8 _s ₄	Q7 _s ₄	Q6 _s ₄	Q5 _s ₄	Q4 _s ₄	Q3 _s ₄	Q2 _s ₄
AJ _o ₁₂	KJ _o ₁₂	QJ _o ₁₂	JJ ₅	JT _s ₄	J9 _s ₄	J8 _s ₄	J7 _s ₄	J6 _s ₄	J5 _s ₄	J4 _s ₄	J3 _s ₄	J2 _s ₄
AT _o ₁₂	KT _o ₁₂	QT _o ₁₂	JT _o ₁₂	TT ₅	T9 _s ₄	T8 _s ₄	T7 _s ₄	T6 _s ₄	T5 _s ₄	T4 _s ₄	T3 _s ₄	T2 _s ₄
A9 _o ₁₂	K9 _o ₁₂	Q9 _o ₁₂	J9 _o ₁₂	T9 _o ₁₂	99 ₅	98 _s ₄	97 _s ₄	96 _s ₄	95 _s ₄	94 _s ₄	93 _s ₄	92 _s ₄
A8 _o ₁₂	K8 _o ₁₂	Q8 _o ₁₂	J8 _o ₁₂	T8 _o ₁₂	98 _o ₁₂	88 ₅	87 _s ₄	86 _s ₄	85 _s ₄	84 _s ₄	83 _s ₄	82 _s ₄
A7 _o ₁₂	K7 _o ₁₂	Q7 _o ₁₂	J7 _o ₁₂	T7 _o ₁₂	97 _o ₁₂	87 _o ₁₂	77 ₅	76 _s ₄	75 _s ₄	74 _s ₄	73 _s ₄	72 _s ₄
A6 _o ₁₂	K6 _o ₁₂	Q6 _o ₁₂	J6 _o ₁₂	T6 _o ₁₂	96 _o ₁₂	86 _o ₁₂	76 _o ₁₂	66 ₅	65 _s ₄	64 _s ₄	63 _s ₄	62 _s ₄
A5 _o ₁₂	K5 _o ₁₂	Q5 _o ₁₂	J5 _o ₁₂	T5 _o ₁₂	95 _o ₁₂	85 _o ₁₂	75 _o ₁₂	65 _o ₁₂	55 ₅	54 _s ₄	53 _s ₄	52 _s ₄
A4 _o ₁₂	K4 _o ₁₂	Q4 _o ₁₂	J4 _o ₁₂	T4 _o ₁₂	94 _o ₁₂	84 _o ₁₂	74 _o ₁₂	64 _o ₁₂	54 _o ₁₂	44 ₅	43 _s ₄	42 _s ₄
A3 _o ₁₂	K3 _o ₁₂	Q3 _o ₁₂	J3 _o ₁₂	T3 _o ₁₂	93 _o ₁₂	83 _o ₁₂	73 _o ₁₂	63 _o ₁₂	53 _o ₁₂	43 _o ₁₂	33 ₅	32 _s ₄
A2 _o ₁₂	K2 _o ₁₂	Q2 _o ₁₂	J2 _o ₁₂	T2 _o ₁₂	92 _o ₁₂	82 _o ₁₂	72 _o ₁₂	62 _o ₁₂	52 _o ₁₂	42 _o ₁₂	32 _o ₁₂	22 ₅

FLOP



Vilão dá check e nesse board relativamente conectado com draw para flush jogando contra um profissional muito bom acredito que a melhor linha é a continuation bet por valor.

Tenho a informação que este vilão me conhece e sabe que sou um jogador regular e baseado nisso posso concluir que meu oponente acredita que praticamente todo o meu range de open raise pré-flop vai aplicar a continuation bet, seja por valor ou por blefe.

FactorBR aposta \$360 em um pote de \$735.

Ele sabe que qualquer que seja o meu range vou de cbet na maior parte das vezes.

Isso aumenta de certa forma o range de call no flop, onde acredito que ele vá continuar com as seguintes combinações de mãos:

AA	AK _s	AQ _s	AJ _s	AT _s	A9 _s	A8 _s	A7 _s	A6 _s	A5 _s	A4 _s	A3 _s	A2 _s
AK _o	KK	KQ _s	KJ _s	KT _s	K9 _s	K8 _s	K7 _s	K6 _s	K5 _s	K4 _s	K3 _s	K2 _s
AQ _o	KQ _o	QQ	QJ _s	QT _s	Q9 _s	Q8 _s	Q7 _s	Q6 _s	Q5 _s	Q4 _s	Q3 _s	Q2 _s
AJ _o	KJ _o	QJ _o	JJ	JT _s	J9 _s	J8 _s	J7 _s	J6 _s	J5 _s	J4 _s	J3 _s	J2 _s
AT _o	KT _o	QT _o	JT _o	TT	T9 _s	T8 _s	T7 _s	T6 _s	T5 _s	T4 _s	T3 _s	T2 _s
A9 _o	K9 _o	Q9 _o	J9 _o	T9 _o	99	98 _s	97 _s	96 _s	95 _s	94 _s	93 _s	92 _s
A8 _o	K8 _o	Q8 _o	J8 _o	T8 _o	98 _o	88 _s	87 _s	86 _s	85 _s	84 _s	83 _s	82 _s
A7 _o	K7 _o	Q7 _o	J7 _o	T7 _o	97 _o	87 _o	77 _s	76 _s	75 _s	74 _s	73 _s	72 _s
A6 _o	K6 _o	Q6 _o	J6 _o	T6 _o	96 _o	86 _o	76 _o	66 _s	65 _s	64 _s	63 _s	62 _s
A5 _o	K5 _o	Q5 _o	J5 _o	T5 _o	95 _o	85 _o	75 _o	65 _o	55 _s	54 _s	53 _s	52 _s
A4 _o	K4 _o	Q4 _o	J4 _o	T4 _o	94 _o	84 _o	74 _o	64 _o	54 _o	44 _s	43 _s	42 _s
A3 _o	K3 _o	Q3 _o	J3 _o	T3 _o	93 _o	83 _o	73 _o	63 _o	53 _o	43 _o	33 _s	32 _s
A2 _o	K2 _o	Q2 _o	J2 _o	T2 _o	92 _o	82 _o	72 _o	62 _o	52 _o	42 _o	32 _o	22

A partir do momento que temos o call do nosso oponente no flop conseguimos restringir bastante o seu range para continuar no turn. As mãos do lado direito dos pares selecionadas em azul mais escuro representam os flush draws, exceto algumas que também possuem pares.

TURN



Aqui o AA tem bastante valor e não tem porque dar check e deixar de extrair o que deveria. Praticamente todo o range que nosso oponente dá call no flop, continua pagando no turn, exceto alguns pares menores que não aguentam duas apostas seguidas (44, 55, 66).

Portanto o bet se torna a melhor opção levando em conta a textura de board atual.

FactorBR aposta 745 num pote de 1455 e o vilão dá call.

Range de Call do Vilão no Turn

AA	AK _s	AQ _s	AJ _s	AT _s	A9 _s	A8 _s	A7 _s	A6 _s	A5 _s	A4 _s	A3 _s	A2 _s
AK _o	KK	KQ _s	KJ _s	KT _s	K9 _s	K8 _s	K7 _s	K6 _s	K5 _s	K4 _s	K3 _s	K2 _s
AQ _o	KQ _o	QQ	QJ _s	QT _s	Q9 _s	Q8 _s	Q7 _s	Q6 _s	Q5 _s	Q4 _s	Q3 _s	Q2 _s
AJ _o	KJ _o	QJ _o	JJ	JT _s	J9 _s	J8 _s	J7 _s	J6 _s	J5 _s	J4 _s	J3 _s	J2 _s
AT _o	KT _o	QT _o	JT _o	TT	T9 _s	T8 _s	T7 _s	T6 _s	T5 _s	T4 _s	T3 _s	T2 _s
A9 _o	K9 _o	Q9 _o	J9 _o	T9 _o	99	98 _s	97 _s	96 _s	95 _s	94 _s	93 _s	92 _s
A8 _o	K8 _o	Q8 _o	J8 _o	T8 _o	98 _o	88	87 _s	86 _s	85 _s	84 _s	83 _s	82 _s
A7 _o	K7 _o	Q7 _o	J7 _o	T7 _o	97 _o	87 _o	77	76 _s	75 _s	74 _s	73 _s	72 _s
A6 _o	K6 _o	Q6 _o	J6 _o	T6 _o	96 _o	86 _o	76 _o	66	65 _s	64 _s	63 _s	62 _s
A5 _o	K5 _o	Q5 _o	J5 _o	T5 _o	95 _o	85 _o	75 _o	65 _o	55	54 _s	53 _s	52 _s
A4 _o	K4 _o	Q4 _o	J4 _o	T4 _o	94 _o	84 _o	74 _o	64 _o	54 _o	44	43 _s	42 _s
A3 _o	K3 _o	Q3 _o	J3 _o	T3 _o	93 _o	83 _o	73 _o	63 _o	53 _o	43 _o	33	32 _s
A2 _o	K2 _o	Q2 _o	J2 _o	T2 _o	92 _o	82 _o	72 _o	62 _o	52 _o	42 _o	32 _o	22

O range acima representa aquilo que nosso oponente pode ter após dar call no bet no turn. Simplesmente estamos na frente de grande parte do range de call dele e aqui me vejo perdendo para pouquíssimas combinações de mãos: full, quadra e trinca que totalizam aproximadamente 8 combos. Enquanto ainda estou extraindo valor de todos os J, TT, 99, 88 e os flush draws.

RIVER



Uma das maiores virtudes de um jogador de poker é conseguir sempre extrair o máximo de valor possível de cada mão. Imagine que você sempre ganhe mais 20 fichas de cada pote que sai vitorioso?

Isso parece pouco se analisarmos apenas uma mão de forma isolada. E se você jogar cerca de mil mãos semelhantes a essa? A quantidade de fichas que se ganha no longo prazo tendo esse pensamento é absurdamente grande e no longo prazo faz total diferença em nossa lucratividade.

E esse é principal motivo para apostar no river. Muitos questionarão: "Mas, Gabriel, e se eu apostar e tomar um raise?", ou então: "Ah, não... mas o pote pra mim já está de bom tamanho, por isso vou dar check.".

Todas as vezes que você deixa de apostar para extrair valor por simples medo de tomar um raise você está deixando uma grande quantidade de dinheiro na mesa.

Range do Vilão no River

AA	AK _s ₁	AQ _s ₁	AJ _s ₃	AT _s ₁	A9 _s ₁	A8 _s ₁	A7 _s ₁	A6 _s ₁	A5 _s ₁	A4 _s ₁	A3 _s ₂	A2 _s ₁
AK _o	KK	KQ _s ₁	KJ _s ₃	KT _s ₁	K9 _s ₁	K8 _s ₁	K7 _s ₁	K6 _s ₁	K5 _s ₁	K4 _s ₁	K3 _s	K2 _s
AQ _o	KQ _o	QQ	QJ _s ₃	QT _s ₁	Q9 _s ₁	Q8 _s ₁	Q7 _s ₁	Q6 _s ₁	Q5 _s	Q4 _s	Q3 _s	Q2 _s
AJ _o ₉	KJ _o ₉	QJ _o ₉	JJ ₃	JT _s ₃	J9 _s ₃	J8 _s ₂	J7 _s ₂	J6 _s	J5 _s	J4 _s	J3 _s	J2 _s
AT _o	KT _o	QT _o	JT _o ₉	TT ₅	T9 _s ₁	T8 _s ₁	T7 _s ₁	T6 _s	T5 _s	T4 _s	T3 _s	T2 _s
A9 _o	K9 _o	Q9 _o	J9 _o ₃	T9 _o	99 ₅	98 _s ₁	97 _s ₁	96 _s	95 _s	94 _s	93 _s	92 _s
A8 _o	K8 _o	Q8 _o	J8 _o	T8 _o	98 _o	88 ₃	87 _s ₁	86 _s	85 _s	84 _s	83 _s	82 _s
A7 _o	K7 _o	Q7 _o	J7 _o	T7 _o	97 _o	87 _o	77 ₃	76 _s	75 _s	74 _s	73 _s	72 _s
A6 _o	K6 _o	Q6 _o	J6 _o	T6 _o	96 _o	86 _o	76 _o	66 ₅	65 _s	64 _s	63 _s	62 _s
A5 _o	K5 _o	Q5 _o	J5 _o	T5 _o	95 _o	85 _o	75 _o	65 _o	55 ₅	54 _s	53 _s	52 _s
A4 _o	K4 _o	Q4 _o	J4 _o	T4 _o	94 _o	84 _o	74 _o	64 _o	54 _o	44 ₅	43 _s	42 _s
A3 _o	K3 _o	Q3 _o	J3 _o	T3 _o	93 _o	83 _o	73 _o	63 _o	53 _o	43 _o	33 ₁	32 _s
A2 _o	K2 _o	Q2 _o	J2 _o	T2 _o	92 _o	82 _o	72 _o	62 _o	52 _o	42 _o	32 _o	22 ₅

Nessa mão no river o que eu acredito ser correto é apostar novamente por valor. E aqui vamos fazer um exercício diferente pensando em todos os cenários possíveis. Dividiremos o range do nosso oponente em 4 partes:

- 1- Nosso oponente dá call e nós ganhamos;
- 2- Nosso oponente dá call e nós perdemos;
- 3- Nosso oponente dá fold e nós ganhamos;
- 4- Nosso oponente dá raise/shove;

Primeiro vamos pensar no range que nosso oponente dá call em nossa aposta no river e nós ainda ganhamos a mão no showdown:

AA	AKs	AQs	AJs ₃	ATs	A9s	A8s	A7s	A6s	A5s	A4s	A3s	A2s
AKo	KK	KQs	KJs ₃	KTs	K9s	K8s	K7s	K6s	K5s	K4s	K3s	K2s
AQo	KQo	QQ	QJs ₃	QTs	Q9s	Q8s	Q7s	Q6s	Q5s	Q4s	Q3s	Q2s
AJo ₃	KJo ₃	QJo ₃	JJ	JTs ₃	J9s ₃	J8s ₂	J7s ₂	J6s	J5s	J4s	J3s	J2s
ATo	KTo	QTo	JTo	TT ₆	T9s	T8s	T7s	T6s	T5s	T4s	T3s	T2s
A9o	K9o	Q9o	J9o	T9o	99 ₆	98s	97s	96s	95s	94s	93s	92s
A8o	K8o	Q8o	J8o	T8o	98o	88	87s	86s	85s	84s	83s	82s
A7o	K7o	Q7o	J7o	T7o	97o	87o	77	76s	75s	74s	73s	72s
A6o	K6o	Q6o	J6o	T6o	96o	86o	76o	66	65s	64s	63s	62s
A5o	K5o	Q5o	J5o	T5o	95o	85o	75o	65o	55	54s	53s	52s
A4o	K4o	Q4o	J4o	T4o	94o	84o	74o	64o	54o	44	43s	42s
A3o	K3o	Q3o	J3o	T3o	93o	83o	73o	63o	53o	43o	33	32s
A2o	K2o	Q2o	J2o	T2o	92o	82o	72o	62o	52o	42o	32o	22

O range acima representa as combinações de mãos que quando aposto no river o meu oponente pode dar call e vamos ganhar no showdown.

Agora, preciso saber se existe alguma combinação de mão que meu oponente dá call e eu ainda perco no showdown:

AA	AKs	AQs	AJs	ATs	A9s	A8s	A7s	A6s	A5s	A4s	A3s ₂	A2s
AKo	KK	KQs	KJs	KTs	K9s	K8s	K7s	K6s	K5s	K4s	K3s	K2s
AQo	KQo	QQ	QJs	QTs	Q9s	Q8s	Q7s	Q6s	Q5s	Q4s	Q3s	Q2s
AJo	KJo	QJo	JJ	JTs	J9s	J8s	J7s	J6s	J5s	J4s	J3s	J2s
ATo	KTo	QTo	JTo	TT	T9s	T8s	T7s	T6s	T5s	T4s	T3s	T2s
A9o	K9o	Q9o	J9o	T9o	99	98s	97s	96s	95s	94s	93s	92s
A8o	K8o	Q8o	J8o	T8o	98o	88	87s	86s	85s	84s	83s	82s
A7o	K7o	Q7o	J7o	T7o	97o	87o	77	76s	75s	74s	73s	72s
A6o	K6o	Q6o	J6o	T6o	96o	86o	76o	66	65s	64s	63s	62s
A5o	K5o	Q5o	J5o	T5o	95o	85o	75o	65o	55	54s	53s	52s
A4o	K4o	Q4o	J4o	T4o	94o	84o	74o	64o	54o	44	43s	42s
A3o	K3o	Q3o	J3o	T3o	93o	83o	73o	63o	53o	43o	33	32s
A2o	K2o	Q2o	J2o	T2o	92o	82o	72o	62o	52o	42o	32o	22

Talvez aqui você esteja se perguntando: "Mas, Gabriel, se o oponente tem uma trinca ele não daria um raise depois do seu bet no river?". A resposta é NÃO!. Ele nunca daria raise no river trincado.

Existe um conceito avançado no poker chamado valor e blefe que abordamos de forma bastante detalhada no [Curso Descomplicando o Poker](#). Quando apostamos por valor o intuito é tomar call ou raise de mãos piores que a nossa.

E para avaliar essa situação, se ele é capaz de dar raise com a trinca no river ou não, vamos pensar o seguinte. Nessa mão que estamos analisando o que você acredita que esse jogador profissional brasileiro tem no range dele que vai dar raise ou allin no river?

Isso mesmo! Talvez você tenha pensado na quadra, no full house, na sequência e na trinca. Ok! Perfeito!

Dessas mãos que você acredita que ele dá raise o meu AA está ganhando de quantas combinações? Nenhuma? Acertou!

Então, se nós sabemos que o nosso oponente só dá raise no river com mãos muito melhores que a nossa, o que ele espera que a gente faça com o AA depois de ir allin? Vou deixar você pensando um pouco aí!

Então, a terceira análise é definir o range que nosso oponente tem no river e vai dar fold depois da nossa aposta:

AA	AK _s	AQ _s	AJs	AT _s	A9 _s	A8 _s	A7 _s	A6 _s	A5 _s	A4 _s	A3 _s	A2 _s
AK _o	KK	KQ _s	KJs	KT _s	K9 _s	K8 _s	K7 _s	K6 _s	K5 _s	K4 _s	K3 _s	K2 _s
AQ _o	KQ _o	QQ	QJs	QT _s	Q9 _s	Q8 _s	Q7 _s	Q6 _s	Q5 _s	Q4 _s	Q3 _s	Q2 _s
AJ _o	KJ _o	QJ _o	JJ	JTs	J9 _s	J8 _s	J7 _s	J6 _s	J5 _s	J4 _s	J3 _s	J2 _s
AT _o	KT _o	QT _o	JT _o	TT	T9 _s	T8 _s	T7 _s	T6 _s	T5 _s	T4 _s	T3 _s	T2 _s
A9 _o	K9 _o	Q9 _o	J9 _o	T9 _o	99	98 _s	97 _s	96 _s	95 _s	94 _s	93 _s	92 _s
A8 _o	K8 _o	Q8 _o	J8 _o	T8 _o	98 _o	88	87 _s	86 _s	85 _s	84 _s	83 _s	82 _s
A7 _o	K7 _o	Q7 _o	J7 _o	T7 _o	97 _o	87 _o	77	76 _s	75 _s	74 _s	73 _s	72 _s
A6 _o	K6 _o	Q6 _o	J6 _o	T6 _o	96 _o	86 _o	76 _o	66	65 _s	64 _s	63 _s	62 _s
A5 _o	K5 _o	Q5 _o	J5 _o	T5 _o	95 _o	85 _o	75 _o	65 _o	55	54 _s	53 _s	52 _s
A4 _o	K4 _o	Q4 _o	J4 _o	T4 _o	94 _o	84 _o	74 _o	64 _o	54 _o	44	43 _s	42 _s
A3 _o	K3 _o	Q3 _o	J3 _o	T3 _o	93 _o	83 _o	73 _o	63 _o	53 _o	43 _o	33	32 _s
A2 _o	K2 _o	Q2 _o	J2 _o	T2 _o	92 _o	82 _o	72 _o	62 _o	52 _o	42 _o	32 _o	22

O range selecionado acima representa todas as combinações de mãos que o nosso oponente pode dar fold no river. O 99 e o TT estão nessa seleção pois acredito que

algumas vezes eles podem tanto dar call quanto fold nesse bet no river. E todas as outras combinações de mãos representam os draws que não acertaram nada.

O que nos resta agora é definir qual é o range que o nosso oponente daria raise ou allin no river. Vamos lá:

AA	AKs	AQs	AJs	ATs	A9s	A8s	A7s	A6s	A5s	A4s	A3s	A2s
AKo	KK	KQs	KJs	KTs	K9s	K8s	K7s	K6s	K5s	K4s	K3s	K2s
AQo	KQo	QQ	QJs	QTs	Q9s	Q8s	Q7s	Q6s	Q5s	Q4s	Q3s	Q2s
AJo	KJo	QJo	JJ	JTs	J9s	J8s	J7s	J6s	J5s	J4s	J3s	J2s
ATo	KTs	QTs	JTs	TT	T9s	T8s	T7s	T6s	T5s	T4s	T3s	T2s
A9o	K9o	Q9o	J9o	T9o	99	98s	97s	96s	95s	94s	93s	92s
A8o	K8o	Q8o	J8o	T8o	98o	88	87s	86s	85s	84s	83s	82s
A7o	K7o	Q7o	J7o	T7o	97o	87o	77	76s	75s	74s	73s	72s
A6o	K6o	Q6o	J6o	T6o	96o	86o	76o	66	65s	64s	63s	62s
A5o	K5o	Q5o	J5o	T5o	95o	85o	75o	65o	55	54s	53s	52s
A4o	K4o	Q4o	J4o	T4o	94o	84o	74o	64o	54o	44	43s	42s
A3o	K3o	Q3o	J3o	T3o	93o	83o	73o	63o	53o	43o	33	32s
A2o	K2o	Q2o	J2o	T2o	92o	82o	72o	62o	52o	42o	32o	22

O range selecionado acima representa aquelas mãos que nosso oponente nunca daria call nem fold, apenas raise ou allin.

Baseado em todas essas análises que fizemos, de todos os ranges por ação do nosso oponente, o que você faria?

- 1- Nosso oponente dá call com 58 combos e nós ganhamos;
- 2- Nosso oponente dá call com 2 combos e nós perdemos;
- 3- Nosso oponente dá fold com 53 combos e nós ganhamos;
- 4- Nosso oponente dá raise/shove com 11 combos e nós perdemos;

Nesse caso sempre aposto por valor, pois do total de aproximadamente 124 combinações de mãos todas as vezes que tomarmos call estamos ganhando 58 e perdendo apenas 2, além de fazer foldar grande parte do range de missed draws.

E vamos tomar raise ou shove de apenas 11 combinações de mãos possíveis, que será quando o vilão tem o topo do range: quadra, full ou sequência.

FactorBR (stack \$9.614) aposta \$1845 em um pote de \$2945, vilão vai allin de \$14.230 e FactorBR dá fold.

A grande lição dessa mão é: nunca deixe de extrair o máximo de valor possível.

Conclusão! Todas as vezes que nosso oponente vai allin nesse river ele só tem as combinações de mãos do item 4. Logo, nosso AA nunca estaria ganhando de forma que o call seja lucrativo.

8.3 - ANÁLISE #3 - TORNEIO SÃO PAULO POKER FEST - SPF 120K

Buyin de R\$ 550,00 e os blinds 500/1000.

Hero, Gabriel Fagundes (Stack 60bb), em MP abre raise para 2500. Jogador regular de torneios ao vivo com perfil tight agressivo e relativamente conservador aplica uma 3-bet para 6000 e o hero dá call.

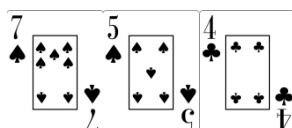
Até agora você não sabe qual a minha mão e sugiro que tente imaginar e pensar sobre os possíveis ranges em cada street ao invés de ir logo para o final da análise e descobrir o que eu tinha.

O range de 3-bet do vilão tende a ser mais fechado. Apesar da minha imagem na mesa ser de um jogador agressivo e que está abrindo diversas mãos, não acredito em muitos combos de 3-bet light do vilão, simplesmente porque não o vi blefando ainda, mas por ser um bom regular existe essa possibilidade.

Portanto o range de 3-bet do vilão deve girar em torno de:

AA ₆	AK _{s4}	AQ _{s4}	AJ _{s4}	AT _{s4}	A9 _s	A8 _s	A7 _s	A6 _s	A5 _s	A4 _s	A3 _s	A2 _s
AK _{o12}	KK ₆	KQ _{s4}	KJ _s	KT _s	K9 _s	K8 _s	K7 _s	K6 _s	K5 _s	K4 _s	K3 _s	K2 _s
AQ _{o12}	KQ _{o12}	QQ ₆	QJ _s	QT _s	Q9 _s	Q8 _s	Q7 _s	Q6 _s	Q5 _s	Q4 _s	Q3 _s	Q2 _s
AJ _{o12}	KJo	QJo	JJ ₆	JT _s	J9 _s	J8 _s	J7 _s	J6 _s	J5 _s	J4 _s	J3 _s	J2 _s
AT _o	KT _o	QT _o	JT _o	TT ₆	T9 _s	T8 _s	T7 _s	T6 _s	T5 _s	T4 _s	T3 _s	T2 _s
A9 _o	K9 _o	Q9 _o	J9 _o	T9 _o	99 ₆	98 _s	97 _s	96 _s	95 _s	94 _s	93 _s	92 _s
A8 _o	K8 _o	Q8 _o	J8 _o	T8 _o	98 _o	88 ₆	87 _s	86 _s	85 _s	84 _s	83 _s	82 _s
A7 _o	K7 _o	Q7 _o	J7 _o	T7 _o	97 _o	87 _o	77 ₆	76 _s	75 _s	74 _s	73 _s	72 _s
A6 _o	K6 _o	Q6 _o	J6 _o	T6 _o	96 _o	86 _o	76 _o	66 ₆	65 _s	64 _s	63 _s	62 _s
A5 _o	K5 _o	Q5 _o	J5 _o	T5 _o	95 _o	85 _o	75 _o	65 _o	55 ₆	54 _s	53 _s	52 _s
A4 _o	K4 _o	Q4 _o	J4 _o	T4 _o	94 _o	84 _o	74 _o	64 _o	54 _o	44 ₆	43 _s	42 _s
A3 _o	K3 _o	Q3 _o	J3 _o	T3 _o	93 _o	83 _o	73 _o	63 _o	53 _o	43 _o	33 ₆	32 _s
A2 _o	K2 _o	Q2 _o	J2 _o	T2 _o	92 _o	82 _o	72 _o	62 _o	52 _o	42 _o	32 _o	22 ₆

FLOP



Hero check e o oponente aplica uma c-bet de \$4.500 num pote de \$13.500.

Esse é um board altamente conectado e eu sei que meu oponente também sabe que cbetar por bluff aqui é péssimo, pois acerta completamente o meu range de call pré-flop.

Sabendo disso posso concluir que a maior parte do range do vilão é composta por mãos de valor ou semi valor que apostam nesse flop muito conectado.

Range que o Vilão Aposta no Flop

AA _s	AK _s	AQ _s	AJ _s	AT _s	A9 _s	A8 _s	A7 _s	A6 _s	A5 _s	A4 _s	A3 _s	A2 _s
AK _o	KK _s	KQ _s	KJ _s	KT _s	K9 _s	K8 _s	K7 _s	K6 _s	K5 _s	K4 _s	K3 _s	K2 _s
AQ _o	KQ _o	QQ _s	QJ _s	QT _s	Q9 _s	Q8 _s	Q7 _s	Q6 _s	Q5 _s	Q4 _s	Q3 _s	Q2 _s
AJ _o	KJ _o	QJ _o	JJ _s	JT _s	J9 _s	J8 _s	J7 _s	J6 _s	J5 _s	J4 _s	J3 _s	J2 _s
AT _o	KT _o	QT _o	JT _o	TT _s	T9 _s	T8 _s	T7 _s	T6 _s	T5 _s	T4 _s	T3 _s	T2 _s
A9 _o	K9 _o	Q9 _o	J9 _o	T9 _o	99	98 _s	97 _s	96 _s	95 _s	94 _s	93 _s	92 _s
A8 _o	K8 _o	Q8 _o	J8 _o	T8 _o	98 _o	88	87 _s	86 _s	85 _s	84 _s	83 _s	82 _s
A7 _o	K7 _o	Q7 _o	J7 _o	T7 _o	97 _o	87 _o	77	76 _s	75 _s	74 _s	73 _s	72 _s
A6 _o	K6 _o	Q6 _o	J6 _o	T6 _o	96 _o	86 _o	76 _o	66	65 _s	64 _s	63 _s	62 _s
A5 _o	K5 _o	Q5 _o	J5 _o	T5 _o	95 _o	85 _o	75 _o	65 _o	55	54 _s	53 _s	52 _s
A4 _o	K4 _o	Q4 _o	J4 _o	T4 _o	94 _o	84 _o	74 _o	64 _o	54 _o	44	43 _s	42 _s
A3 _o	K3 _o	Q3 _o	J3 _o	T3 _o	93 _o	83 _o	73 _o	63 _o	53 _o	43 _o	33	32 _s
A2 _o	K2 _o	Q2 _o	J2 _o	T2 _o	92 _o	82 _o	72 _o	62 _o	52 _o	42 _o	32 _o	22

Hero dá raise para \$11.000.

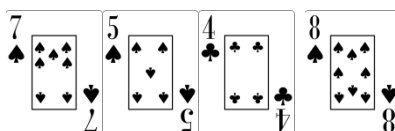
Vilão pensa pensa por cerca de 1 minuto e dá call. Se o range que apostava já era de valor, aquele que dá call tende a ser ainda mais forte. Ele vai dar call com praticamente todas as mãos que apostou no flop.

Combinações de overpairs e alguns flush draws ainda fazem parte do range dele.

Agora pare pra pensar um pouco nessa mão. O vilão nunca aposta o flop por blefe total e estou aplicando um check/raise contra um range de muito valor.

O que parece que eu tenho? Qual o meu perceived range?

TURN




Hero aposta 10k num pote de \$24.500. Vilão pensa por cerca de 2 minutos demonstrando bastante desconforto e novamente dá call. Mais uma vez o que parece que eu tenho?

Range de Call do Vilão no Turn

AA _s	AK _s	AQ _s	AJ _s	AT _s	A9 _s	A8 _s	A7 _s	A6 _s	A5 _s	A4 _s	A3 _s	A2 _s
AK _o	KK _s	KQ _s	KJ _s	KT _s	K9 _s	K8 _s	K7 _s	K6 _s	K5 _s	K4 _s	K3 _s	K2 _s
AQ _o	KQ _o	QQ _s	QJ _s	QT _s	Q9 _s	Q8 _s	Q7 _s	Q6 _s	Q5 _s	Q4 _s	Q3 _s	Q2 _s
AJ _o	KJ _o	QJ _o	JJ _s	JT _s	J9 _s	J8 _s	J7 _s	J6 _s	J5 _s	J4 _s	J3 _s	J2 _s
AT _o	KT _o	QT _o	JT _o	TT _s	T9 _s	T8 _s	T7 _s	T6 _s	T5 _s	T4 _s	T3 _s	T2 _s
A9 _o	K9 _o	Q9 _o	J9 _o	T9 _o	99	98 _s	97 _s	96 _s	95 _s	94 _s	93 _s	92 _s
A8 _o	K8 _o	Q8 _o	J8 _o	T8 _o	98 _o	88	87 _s	86 _s	85 _s	84 _s	83 _s	82 _s
A7 _o	K7 _o	Q7 _o	J7 _o	T7 _o	97 _o	87 _o	77	76 _s	75 _s	74 _s	73 _s	72 _s
A6 _o	K6 _o	Q6 _o	J6 _o	T6 _o	96 _o	86 _o	76 _o	66	65 _s	64 _s	63 _s	62 _s
A5 _o	K5 _o	Q5 _o	J5 _o	T5 _o	95 _o	85 _o	75 _o	65 _o	55	54 _s	53 _s	52 _s
A4 _o	K4 _o	Q4 _o	J4 _o	T4 _o	94 _o	84 _o	74 _o	64 _o	54 _o	44	43 _s	42 _s
A3 _o	K3 _o	Q3 _o	J3 _o	T3 _o	93 _o	83 _o	73 _o	63 _o	53 _o	43 _o	33	32 _s
A2 _o	K2 _o	Q2 _o	J2 _o	T2 _o	92 _o	82 _o	72 _o	62 _o	52 _o	42 _o	32 _o	22

RIVER



Hero aposta \$21.500 no pote de \$44.500.

Vilão pensa por 5 minutos, resmunga algumas coisas, acaba dando fold e showdown de QQ.

A mesa estava com uma dinâmica de showdowns gratuitos. Eu, particularmente, não gosto disso e acho desnecessário.

Porém, pela mão acabar repercutindo bastante e o próprio vilão insistir muito em saber o que eu tinha resolvi mostrar e ainda pedir desculpas por isso, pois sei que existem pessoas que levam para o outro lado.

Apresentei KJo, ouvi alguns "woow!!!" como reação além de outros "nice hand".

E aí, qual era a sua análise dessa mão? Depois me envie uma mensagem sobre suas considerações. Vou adorar saber sua opinião!

Principal lição dessa mão: conte uma história e saiba exatamente o "porque" você está fazendo determinada ação. Obviamente que não podemos ser result oriented. Caso o oponente me colocasse em allin, daria um fold fácil, sabendo que ele só joga dessa maneira os flushs. E não é porque deu errado que a jogada é ruim.

Além disso tenho absoluta certeza que todas as mãos de valor (overpairs e talvez trincas) não são capazes de dar mais um call no river.

8.4 - ANÁLISE #4 - MESA FINAL - CIRCUITO SERRANO DE POKER POR EQUIPES.

Sou o chip leader da mesa (6 max) que por sinal está bastante tranquila. Os blinds são 1k/2k e o stack efetivo é de 60bb.

Vilão no botão abre raise para \$4.500. Hero, Gabriel Fagundes no big blind, aplica uma 3-bet para \$13.500 e o oponente dá call.

Esse vilão tem o perfil de ser um jogador bastante agressivo, gosta de inventar algumas coisas, joga pra frente e vai pagar 3-bet ainda com combinações de mãos marginais pelo simples fato de estar em posição.

Range de Call do Vilão Versus 3-Bet

AA ₆	AK _{s4}	AQ _{s4}	AJ _{s4}	AT _{s4}	A9 _{s4}	A8 _{s4}	A7 _{s4}	A6 _{s4}	A5 _{s4}	A4 _{s4}	A3 _{s4}	A2 _{s4}
AK _{o12}	KK ₆	KQ _{s4}	KJ _{s4}	KT _{s4}	K9 _{s4}	K8 _{s4}	K7 _{s4}	K6 _{s4}	K5 _{s4}	K4 _{s4}	K3 _{s4}	K2 _{s4}
AQ _{o12}	KQ _{o12}	QQ ₆	QJ _{s4}	QT _{s4}	Q9 _{s4}	Q8 _{s4}	Q7 _{s4}	Q6 _{s4}	Q5 _{s4}	Q4 _{s4}	Q3 _{s4}	Q2 _{s4}
AJ _{o12}	KJ _{o12}	QJ _{o12}	JJ ₆	JT _{s4}	J9 _{s4}	J8 _{s4}	J7 _{s4}	J6 _{s4}	J5 _{s4}	J4 _{s4}	J3 _{s4}	J2 _{s4}
AT _{o12}	KT _{o12}	QT _{o12}	JT _{o12}	TT ₆	T9 _{s4}	T8 _{s4}	T7 _{s4}	T6 _{s4}	T5 _{s4}	T4 _{s4}	T3 _{s4}	T2 _{s4}
A9 _{o12}	K9 _{o12}	Q9 _{o12}	J9 _{o12}	T9 _{o12}	99 ₆	98 _{s4}	97 _{s4}	96 _{s4}	95 _{s4}	94 _{s4}	93 _{s4}	92 _{s4}
A8 _{o12}	K8 _{o12}	Q8 _{o12}	J8 _{o12}	T8 _{o12}	98 _o	88 ₆	87 _{s4}	86 _{s4}	85 _{s4}	84 _{s4}	83 _{s4}	82 _{s4}
A7 _{o12}	K7 _o	Q7 _o	J7 _o	T7 _o	97 _o	87 _o	77 ₆	76 _{s4}	75 _{s4}	74 _{s4}	73 _{s4}	72 _{s4}
A6 _{o12}	K6 _o	Q6 _o	J6 _o	T6 _o	96 _o	86 _o	76 _o	66 ₆	65 _{s4}	64 _{s4}	63 _{s4}	62 _{s4}
A5 _{o12}	K5 _o	Q5 _o	J5 _o	T5 _o	95 _o	85 _o	75 _o	65 _o	55 ₆	54 _{s4}	53 _{s4}	52 _{s4}
A4 _o	K4 _o	Q4 _o	J4 _o	T4 _o	94 _o	84 _o	74 _o	64 _o	54 _o	44 ₆	43 _{s4}	42 _{s4}
A3 _o	K3 _o	Q3 _o	J3 _o	T3 _o	93 _o	83 _o	73 _o	63 _o	53 _o	43 _o	33 ₆	32 _{s4}
A2 _o	K2 _o	Q2 _o	J2 _o	T2 _o	92 _o	82 _o	72 _o	62 _o	52 _o	42 _o	32 _o	22 ₆

FLOP



Hero dá check e o vilão aposta \$13k num pote de \$28k.

Primeiramente vamos pensar no motivo do meu check depois de ter aplicado uma 3-bet. Esse é um board muito seco e que meu oponente quase nunca vai ter uma mão de valor. Então, caso eu tivesse algo como A7, AA, KK não apostaria, pois o objetivo não seria fazê-lo dar fold com a maior parte do range. Logo, quando dou check, é bem provável que algumas vezes até jogue um A alto por valor.


Range de Bet do Vilão no Flop

AA	AK _s	AQ _s	AJ _s	AT _s	A9 _s	A8 _s	A7 _s	A6 _s	A5 _s	A4 _s	A3 _s	A2 _s
AK _o	KK	KQ _s	KJ _s	KT _s	K9 _s	K8 _s	K7 _s	K6 _s	K5 _s	K4 _s	K3 _s	K2 _s
AQ _o	KQ _o	QQ	QJ _s	QT _s	Q9 _s	Q8 _s	Q7 _s	Q6 _s	Q5 _s	Q4 _s	Q3 _s	Q2 _s
AJ _o	KJ _o	QJ _o	JJ	JT _s	J9 _s	J8 _s	J7 _s	J6 _s	J5 _s	J4 _s	J3 _s	J2 _s
AT _o	KT _o	QT _o	JT _o	TT	T9 _s	T8 _s	T7 _s	T6 _s	T5 _s	T4 _s	T3 _s	T2 _s
A9 _o	K9 _o	Q9 _o	J9 _o	T9 _o	99	98 _s	97 _s	96 _s	95 _s	94 _s	93 _s	92 _s
A8 _o	K8 _o	Q8 _o	J8 _o	T8 _o	98 _o	88	87 _s	86 _s	85 _s	84 _s	83 _s	82 _s
A7 _o	K7 _o	Q7 _o	J7 _o	T7 _o	97 _o	87 _o	77	76 _s	75 _s	74 _s	73 _s	72 _s
A6 _o	K6 _o	Q6 _o	J6 _o	T6 _o	96 _o	86 _o	76 _o	66	65 _s	64 _s	63 _s	62 _s
A5 _o	K5 _o	Q5 _o	J5 _o	T5 _o	95 _o	85 _o	75 _o	65 _o	55	54 _s	53 _s	52 _s
A4 _o	K4 _o	Q4 _o	J4 _o	T4 _o	94 _o	84 _o	74 _o	64 _o	54 _o	44	43 _s	42 _s
A3 _o	K3 _o	Q3 _o	J3 _o	T3 _o	93 _o	83 _o	73 _o	63 _o	53 _o	43 _o	33	32 _s
A2 _o	K2 _o	Q2 _o	J2 _o	T2 _o	92 _o	82 _o	72 _o	62 _o	52 _o	42 _o	32 _o	22

Depois do meu check em um board como esse eu sei que na grande maioria das vezes ele nunca aposta com o 7, pois ele sabe que o meu range de 3-bet é de certa forma amplo e não acerta esse board. Por isso quando ele aposta tende a ser com intuito de me fazer foldar toda e qualquer equidade. Principalmente se lembrarmos do fato de que esse é um jogador que gosta de inventar algumas coisas e jogar de forma bastante agressiva.

Mas eu sei que ele sabe disso e apenas pago a aposta.

TURN



O pote tem 54k e dou check novamente. Vilão pensa por alguns segundos e novamente aposta, agora o valor de \$22k.

Quando aplico a 3-bet pré-flop o meu range é muito amplo. Caso eu tivesse acertado o 7 no flop jogaria da mesma maneira, apenas indo de call e também se tivesse overpairs.

No momento em que apenas dou check no flop e o meu oponente aposta praticamente elimino a possibilidade de trincas no range dele, pois como já falei ele não apostaria nesse board seco.

Logo, o range de 2nd barrel do vilão no turn tende a ser composto de blefes em sua maioria. Todas as combinações de mãos de valor médio (66, A5, 44, etc) tem valor de showdown e não tomariam call de muitas mãos piores. Existem ainda alguns combos de valor que ele pode apostar duas vezes (99, TT, Jx).

Range de Bet do Vilão no Turn

AA	AK _s	AQ _s	AJ _s	AT _s	A9 _s	A8 _s	A7 _s	A6 _s	A5 _s	A4 _s	A3 _s	A2 _s
AK _o	KK	KQ _s	KJ _s	KT _s	K9 _s	K8 _s	K7 _s	K6 _s	K5 _s	K4 _s	K3 _s	K2 _s
AQ _o	KQ _o	QQ	QJ _s	QT _s	Q9 _s	Q8 _s	Q7 _s	Q6 _s	Q5 _s	Q4 _s	Q3 _s	Q2 _s
AJ _o	KJ _o	QJ _o	JJ	JT _s	J9 _s	J8 _s	J7 _s	J6 _s	J5 _s	J4 _s	J3 _s	J2 _s
AT _o	KT _o	QT _o	JT _o	TT	T9 _s	T8 _s	T7 _s	T6 _s	T5 _s	T4 _s	T3 _s	T2 _s
A9 _o	K9 _o	Q9 _o	J9 _o	T9 _o	99	98 _s	97 _s	96 _s	95 _s	94 _s	93 _s	92 _s
A8 _o	K8 _o	Q8 _o	J8 _o	T8 _o	98 _o	88	87 _s	86 _s	85 _s	84 _s	83 _s	82 _s
A7 _o	K7 _o	Q7 _o	J7 _o	T7 _o	97 _o	87 _o	77	76 _s	75 _s	74 _s	73 _s	72 _s
A6 _o	K6 _o	Q6 _o	J6 _o	T6 _o	96 _o	86 _o	76 _o	66	65 _s	64 _s	63 _s	62 _s
A5 _o	K5 _o	Q5 _o	J5 _o	T5 _o	95 _o	85 _o	75 _o	65 _o	55	54 _s	53 _s	52 _s
A4 _o	K4 _o	Q4 _o	J4 _o	T4 _o	94 _o	84 _o	74 _o	64 _o	54 _o	44	43 _s	42 _s
A3 _o	K3 _o	Q3 _o	J3 _o	T3 _o	93 _o	83 _o	73 _o	63 _o	53 _o	43 _o	33	32 _s
A2 _o	K2 _o	Q2 _o	J2 _o	T2 _o	92 _o	82 _o	72 _o	62 _o	52 _o	42 _o	32 _o	22

Depois do bet no turn o pote vai para \$76.000.

Penso por alguns segundos e anuncio raise para 51.500 fichas aproximadamente.

Se nós sabemos que todas as combinações de mãos que compõem o topo do meu range vou dar check no flop e apostaria apenas os blefes, o que parece que eu tenho agora quando vou de raise?

Com certeza represento muito 7 que estaria trincado, 55 que teria full house, além de algumas vezes AA e KK.

Faço esta jogada novamente pensando no motivo de cada decisão, levando em consideração diversos fatores, mas principalmente a capacidade do meu oponente dar fold com um top pair de 9 no turn.

Vilão dá fold e dá showdown de um 9. Não mostro nenhuma carta das minhas cartas, mas tinha TJo.

Ganhei um belo pote e consegui um pequeno level com o adversário. Na mão seguinte o mesmo jogador abre raise e eu o coloco em allin. Só que dessa vez tenho AA e ele AJo. :)

8.5 - ANÁLISE #5 - TORNEIO SNG \$2,5 90 PLAYERS NO POKER STARS.

Os blinds são 50/100 e o Hero, FactorBR (stack 17bb), no UTG1 abre raise para 200.

Vilão com stack de 60bb paga no hijack. Única outra informação que tenho dele é um note de jogador regular fraco.

Range de call pré-flop

AA	AK _s	AQ _s	AJ _s	AT _s	A9 _s	A8 _s	A7 _s	A6 _s	A5 _s	A4 _s	A3 _s	A2 _s
AK _o	KK	KQ _s	KJ _s	KT _s	K9 _s	K8 _s	K7 _s	K6 _s	K5 _s	K4 _s	K3 _s	K2 _s
AQ _o	KQ _o	QQ	QJ _s	QT _s	Q9 _s	Q8 _s	Q7 _s	Q6 _s	Q5 _s	Q4 _s	Q3 _s	Q2 _s
AJ _o	KJ _o	QJ _o	JJ _s	JT _s	J9 _s	J8 _s	J7 _s	J6 _s	J5 _s	J4 _s	J3 _s	J2 _s
AT _o	KT _o	QT _o	JT _o	TT _s	T9 _s	T8 _s	T7 _s	T6 _s	T5 _s	T4 _s	T3 _s	T2 _s
A9 _o	K9 _o	Q9 _o	J9 _o	T9 _o	99 _s	98 _s	97 _s	96 _s	95 _s	94 _s	93 _s	92 _s
A8 _o	K8 _o	Q8 _o	J8 _o	T8 _o	98 _o	88 _s	87 _s	86 _s	85 _s	84 _s	83 _s	82 _s
A7 _o	K7 _o	Q7 _o	J7 _o	T7 _o	97 _o	87 _o	77 _s	76 _s	75 _s	74 _s	73 _s	72 _s
A6 _o	K6 _o	Q6 _o	J6 _o	T6 _o	96 _o	86 _o	76 _o	66 _s	65 _s	64 _s	63 _s	62 _s
A5 _o	K5 _o	Q5 _o	J5 _o	T5 _o	95 _o	85 _o	75 _o	65 _o	55 _s	54 _s	53 _s	52 _s
A4 _o	K4 _o	Q4 _o	J4 _o	T4 _o	94 _o	84 _o	74 _o	64 _o	54 _o	44 _s	43 _s	42 _s
A3 _o	K3 _o	Q3 _o	J3 _o	T3 _o	93 _o	83 _o	73 _o	63 _o	53 _o	43 _o	33 _s	32 _s
A2 _o	K2 _o	Q2 _o	J2 _o	T2 _o	92 _o	82 _o	72 _o	62 _o	52 _o	42 _o	32 _o	22 _s

FLOP



Pote tem \$630 e o Hero aposta \$245 e o oponente paga. O range abaixo representa tudo aquilo que o vilão é capaz de pagar no flop.

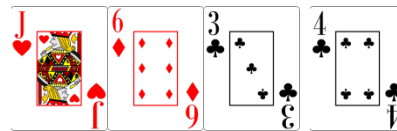
Isso inclui as mãos de muito valor (trincas), valores médios (middle pairs) e também aquelas que ele pode optar por flutuar.

Desse range acredito estar ligeiramente na frente.

Range de call no flop

AA	AKs	AQs ₄	AJs ₃	ATs ₄	A9s	A8s	A7s	A6s ₃	A5s	A4s	A3s ₃	A2s
AKo	KK	KQs ₄	KJs ₃	KTs ₄	K9s	K8s	K7s	K6s	K5s	K4s	K3s	K2s
AQo ₁₂	KQo ₁₂	QQ	QJs ₃	QTs ₄	Q9s	Q8s	Q7s	Q6s	Q5s	Q4s	Q3s	Q2s
AJo ₃	KJo ₃	QJo ₃	JJ	JTs ₃	J9s ₃	J8s ₃	J7s ₃	J6s	J5s	J4s	J3s	J2s
ATo ₁₂	KTo ₁₂	QTo ₁₂	JTo ₃	TT	T9s	T8s	T7s	T6s	T5s	T4s	T3s	T2s
A9o	K9o	Q9o	J9o	T9o	99 ₆	98s	97s	96s	95s	94s	93s	92s
A8o	K8o	Q8o	J8o	T8o	98o	88 ₆	87s	86s	85s	84s	83s	82s
A7o	K7o	Q7o	J7o	T7o	97o	87o	77 ₆	76s	75s	74s	73s	72s
A6o	K6o	Q6o	J6o	T6o	96o	86o	76o	66 ₃	65s	64s	63s	62s
A5o	K5o	Q5o	J5o	T5o	95o	85o	75o	65o	55 ₆	54s	53s	52s
A4o	K4o	Q4o	J4o	T4o	94o	84o	74o	64o	54o	44 ₃	43s	42s
A3o	K3o	Q3o	J3o	T3o	93o	83o	73o	63o	53o	43o	33 ₃	32s
A2o	K2o	Q2o	J2o	T2o	92o	82o	72o	62o	52o	42o	32o	22 ₆

TURN



Aqui eu sei que meu par tem grande valor de showdown e ainda uma pequena equidade a ser completada caso venha um 5 no river.

Por ter a informação de que esse jogador é um regular fraco e que muitas vezes ele pode ir de floating em boards secos opto por ir de check e reavaliar a ação.

O meu oponente aposta \$560, meio pote. E aí tenho que pensar no range que ele poderia estar fazendo isso. Um recurso que já falamos aqui é sobre pensarmos com a cabeça do nosso oponente.

Isso parece complicado, mas é relativamente simples. É tentar imaginar o que o nosso oponente está enxergando do jogo e como ele jogaria com cada parte do range dele.

Atualmente não precisa ser um bom jogador pra saber que nesse board eu vou c-betar quase que todo o range de open raise. A partir dessa informação suponho que o vilão entenda que meu range é muito fraco quando vou de c-bet e check no turn.

Se eu sei que o vilão sabe que meu range é fraco o que ele precisa fazer com as mãos de valor para que consiga extrair o máximo possível? Se você pensou no check está correto!

Caso ele aposte no turn mirando o meu range fraco ele vai fazer a maior parte dessas combinações de mãos dar fold. E é isso que ele gostaria quando tem um J? Definitivamente não, né?

Então chegamos a conclusão que quando ele tem um valor bom, top pair, e também quando ele tem valor de showdown, A6, vai de check behind. Justamente para manter todo o meu range ainda na mão com intuito de extrair no river. Isso vale também para as trincas.

Agora vamos ver como fica o range do vilão quando ele aposta sem ter essas mãos de valor que acabamos de tirar.

Range de Bet do Vilão no Turn

AA	AKs	AQs ₄	AJs	ATs ₄	A9s	A8s	A7s	A6s ₃	A5s	A4s	A3s ₃	A2s
AKo	KK	KQs ₄	KJs	KTs ₄	K9s	K8s	K7s	K6s	K5s	K4s	K3s	K2s
AQo ₁₂	KQo ₁₂	QQ	QJs	QTs ₄	Q9s	Q8s	Q7s	Q6s	Q5s	Q4s	Q3s	Q2s
AJo	KJo	QJo	JJ	JTs	J9s	J8s	J7s	J6s	J5s	J4s	J3s	J2s
ATo ₁₂	KTo ₁₂	QTo ₁₂	JTo	TT ₅	T9s	T8s	T7s	T6s	T5s	T4s	T3s	T2s
A9o	K9o	Q9o	J9o	T9o	99 ₅	98s	97s	96s	95s	94s	93s	92s
A8o	K8o	Q8o	J8o	T8o	98o	88 ₅	87s	86s	85s	84s	83s	82s
A7o	K7o	Q7o	J7o	T7o	97o	87o	77 ₁	76s	75s	74s	73s	72s
A6o	K6o	Q6o	J6o	T6o	96o	86o	76o	66	65s	64s	63s	62s
A5o	K5o	Q5o	J5o	T5o	95o	85o	75o	65o	55 ₅	54s	53s	52s
A4o	K4o	Q4o	J4o	T4o	94o	84o	74o	64o	54o	44	43s	42s
A3o	K3o	Q3o	J3o	T3o	93o	83o	73o	63o	53o	43o	33	32s
A2o	K2o	Q2o	J2o	T2o	92o	82o	72o	62o	52o	42o	32o	22 ₅

Baseado nesse range que ele aposta no turn estou ganhando cerca de 75% das vezes. Mas caso eu dê apenas call fico numa situação muito complicada no river, pois qualquer carta acima do 7 enfraquece o meu range e fortalece o range do meu oponente.

Depois que ele faz meio pote eu vou allin de \$1278 fichas por valor. Acredito tomar call de diversas mãos piores que a minha.

Range do Vilão de Call no Allin

AA	AKs	AQs ₄	AJs	ATs ₄	A9s	A8s	A7s	A6s ₃	A5s	A4s	A3s ₃	A2s
AKo	KK	KQs ₄	KJs	KTs	K9s	K8s	K7s	K6s	K5s	K4s	K3s	K2s
AQo ₁₂	KQo ₁₂	QQ	QJs	QTs	Q9s	Q8s	Q7s	Q6s	Q5s	Q4s	Q3s	Q2s
AJo	KJo	QJo	JJ	JTs	J9s	J8s	J7s	J6s	J5s	J4s	J3s	J2s
ATo ₁₂	KTo	QTo	JTo	TT ₆	T9s	T8s	T7s	T6s	T5s	T4s	T3s	T2s
A9o	K9o	Q9o	J9o	T9o	99 ₆	98s	97s	96s	95s	94s	93s	92s
A8o	K8o	Q8o	J8o	T8o	98o	88 ₆	87s	86s	85s	84s	83s	82s
A7o	K7o	Q7o	J7o	T7o	97o	87o	77 ₁	76s	75s	74s	73s	72s
A6o	K6o	Q6o	J6o	T6o	96o	86o	76o	66	65s	64s	63s	62s
A5o	K5o	Q5o	J5o	T5o	95o	85o	75o	65o	55 ₆	54s	53s	52s
A4o	K4o	Q4o	J4o	T4o	94o	84o	74o	64o	54o	44	43s	42s
A3o	K3o	Q3o	J3o	T3o	93o	83o	73o	63o	53o	43o	33	32s
A2o	K2o	Q2o	J2o	T2o	92o	82o	72o	62o	52o	42o	32o	22 ₆

Depois de toda essa análise fica mais fácil tomar uma decisão. O meu oponente paga e no showdown mostra 22.

River bate um 5c e ambos fazem uma sequência, porém a minha é maior e puxo um bom pote.

Fatores determinantes para essa mão: size bets, range e diferenciação de jogador regular bom para ruim.

Se você tiver curiosidade em saber qual seria o resultado caso ele fosse capaz de apostar as trincas e os valetes é só abrir o Equilab e inserir essas combinações de mãos.

Lembre-se: range é pessoal e você, apenas você, pode decidir o que é melhor na sua tomada de decisões.

OPORTUNIDADE ESPECIAL

Parabéns por ter chegado até aqui. Definitivamente são poucos jogadores que começam algo e terminam com a mesma motivação em busca de evolução contínua.

Obrigado por fazer o download e absorver um pouco do meu conhecimento, que espero muito ter sido de grande valor pra você.

A partir de agora você pode começar a pensar o poker de uma forma completamente diferente da grande maior parte dos jogadores. Esse é o ponto de partida para um novo patamar. Foi apenas o primeiro passo e a evolução nunca termina.

Essa é a grande graça do poker: estudo e evolução constante.

Se você gostou do conteúdo deste e-book e ainda acha que tem muito a evoluir no poker, certamente vai se interessar por continuar crescendo e aprendendo mais sobre esse jogo tão apaixonante, além de obter resultados cada vez mais significativos no seu jogo, transformando seu conhecimento e prática em lucro.

Por isso agora você pode se juntar a mais de 104 jogadores no [Curso Descomplicando o Poker](#).

**QUERO CONHECER O
CURSO!**

